

جمعية البنوك في فلسطين

Association of Banks in Palestine

دراسات مصرفية 2015



تمهيد

يهدف هذا الإصدار إلى توفير المعرفة عن واقع القطاع المصرفي من خلال دراسات تحليلية، ليشكل مرجعاً أساسياً للمهتمين و الباحثين و صناع القرار

الفهرس



المصارف الوافدة



المصارف المحلية



الصناعة المصرفية



المقارنة



المصارف الإسلامية



المصارف التجارية



التسهيلات غير المباشرة



التسهيلات المباشرة



ودائع العملاء



الحوالات



الشيكات



الصيرفة الإلكترونية



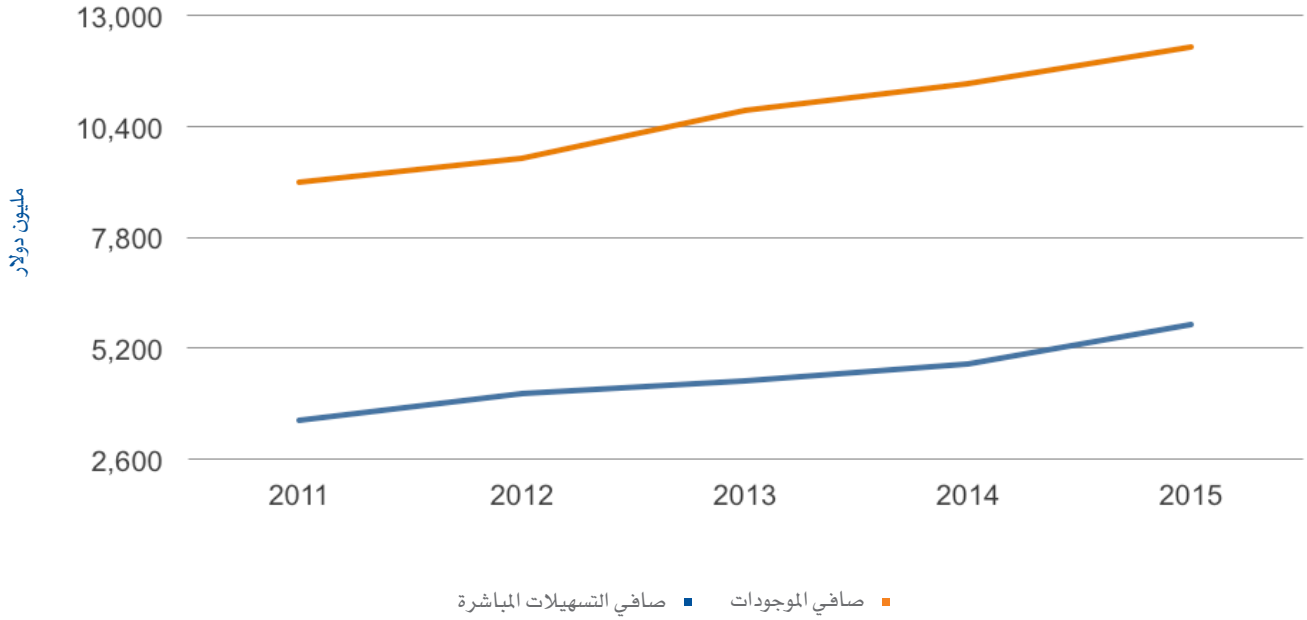
الصناعة المصرفية



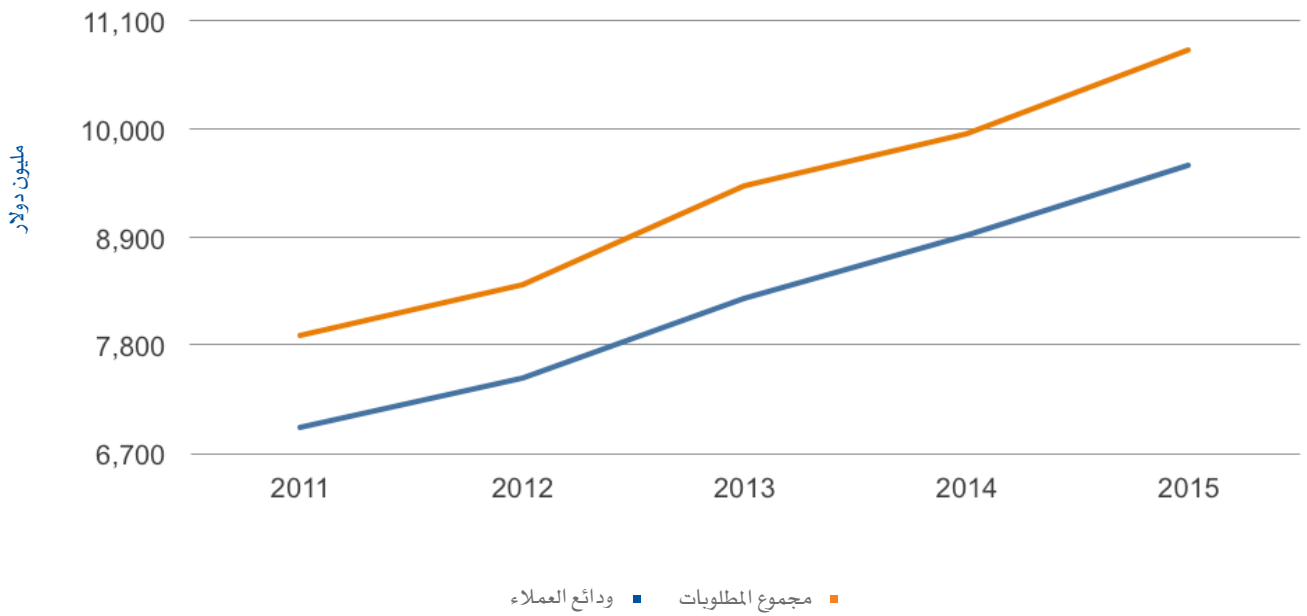
- صافي الموجودات: ارتفاع بـ 854 مليون دولار (7%) لتصل إلى 12.3 مليار دولار
- صافي التسهيلات المباشرة: ارتفاع بـ 920 مليون دولار (19%) لتصل إلى 5.7 مليار دولار
- مجموع المطلوبات: ارتفاع بـ 854 مليون دولار (9%) لتصل إلى 10.8 مليار دولار
- ودائع العملاء: ارتفاع بـ 715 مليون دولار (8%) لتصل إلى 9.6 مليار دولار
- مجموع حقوق الملكية: ارتفاع بـ 271 ألف دولار (0.02%) لتصل إلى 1.5 مليار دولار
- رأس المال المدفوع: انخفاض بـ 15 مليون دولار (2%) لتصل إلى 961 مليون دولار
- الفوائد الدائنة: ارتفاع بـ 15 مليون دولار (3%) لتصل إلى 438 مليون دولار
- الفوائد المدينة: ارتفاع بـ 1 مليون دولار (2%) لتصل إلى 64 مليون دولار
- مجموع الإيرادات: ارتفاع بـ 16 مليون دولار (3%) لتصل إلى 531 مليون دولار
- مجموع المصاريف: ارتفاع بـ 38 مليون دولار (12%) لتصل إلى 355 مليون دولار
- الأرباح قبل الضرائب: انخفاض بـ 22 مليون دولار (11%) لتصل إلى 176 مليون دولار
- صافي الأرباح: انخفاض بـ 14 مليون دولار (10%) لتصل إلى 133 مليون دولار

الصناعة المصرفية

الموجودات

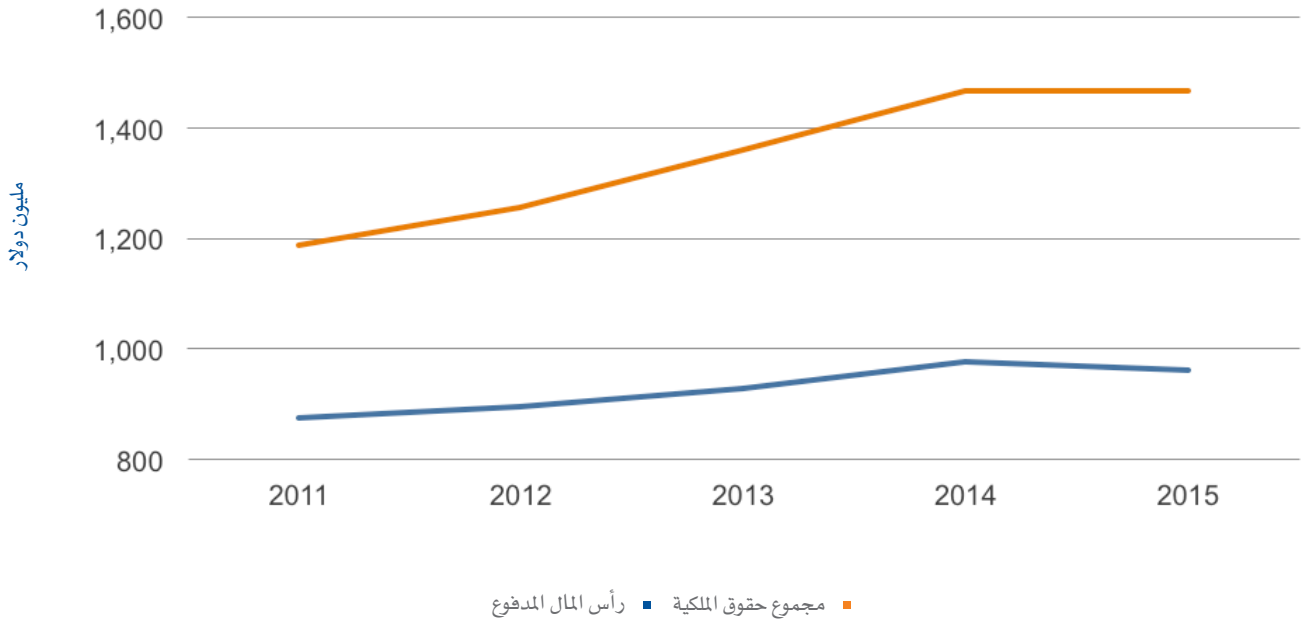


المطلوبات

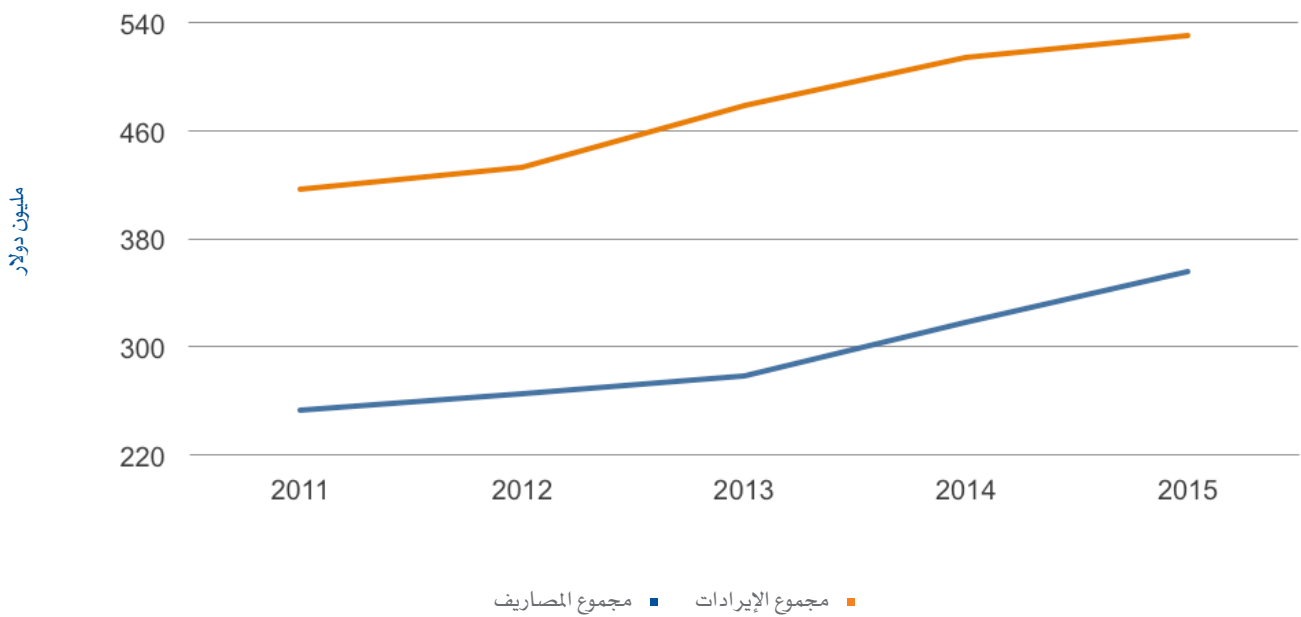


الصناعة المصرفية

حقوق الملكية

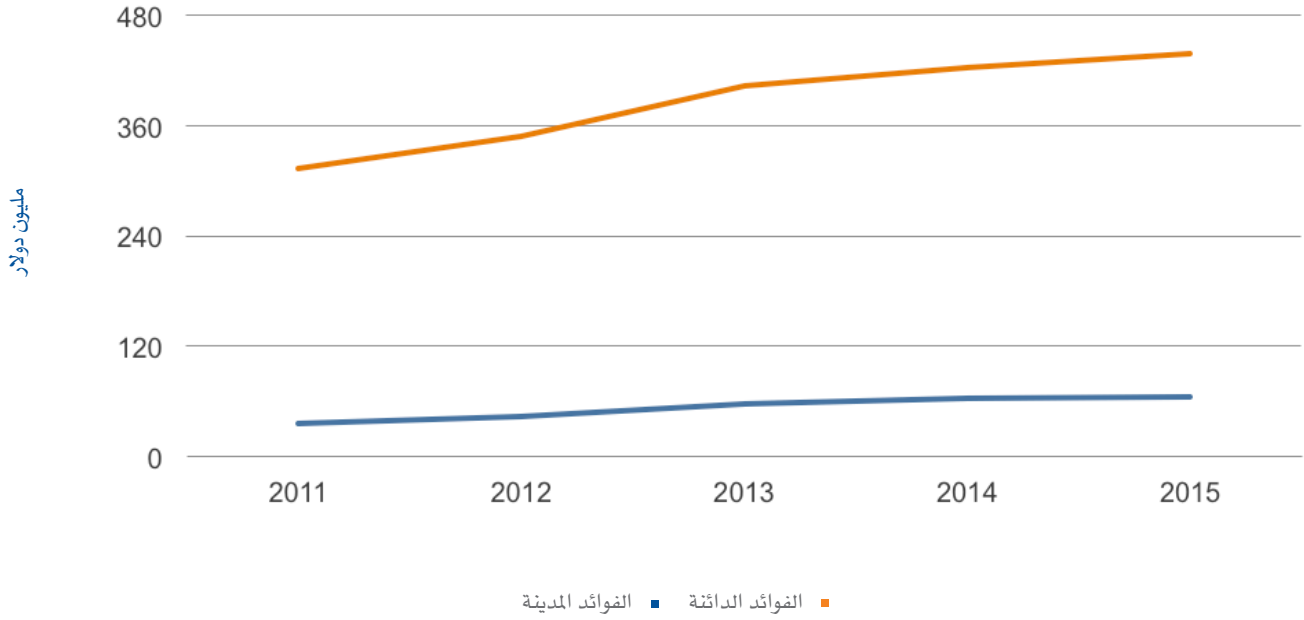


الإيرادات و المصاريف

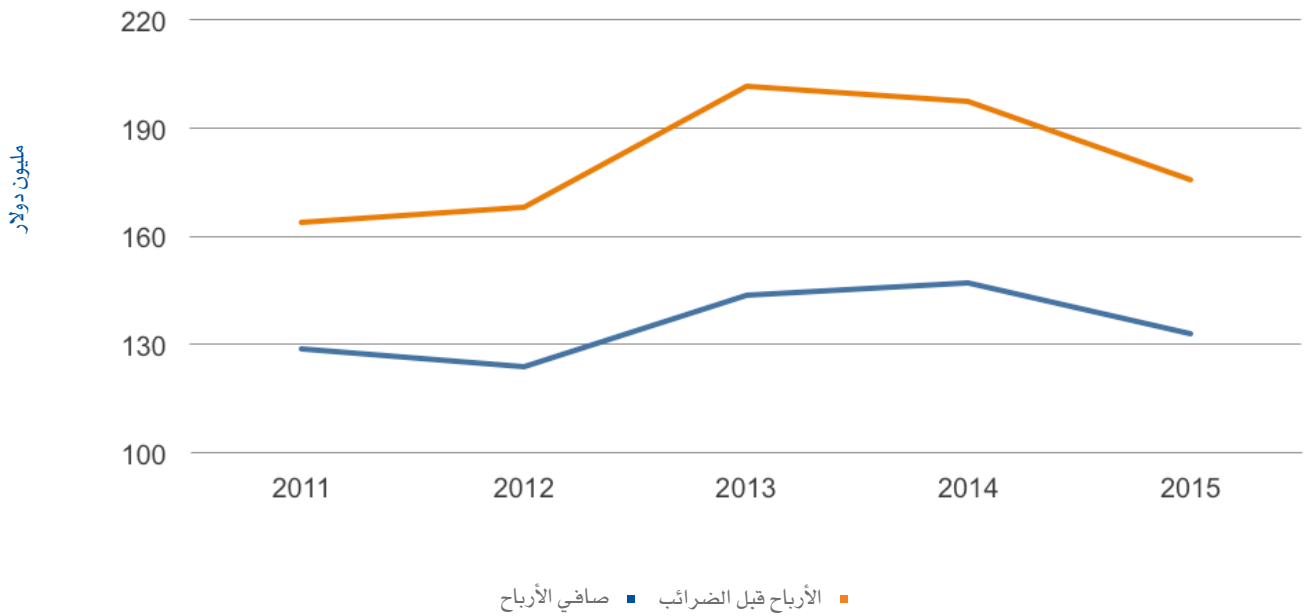


الصناعة المصرفية

الفوائد



الأرباح





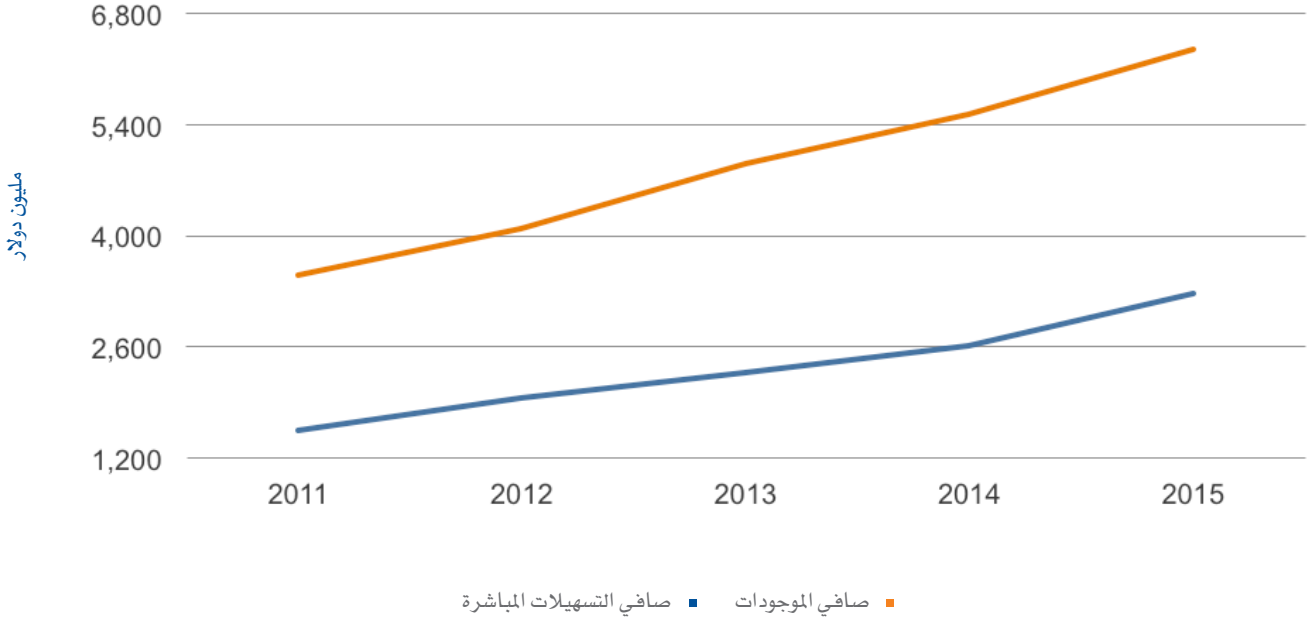
المصارف المحلية



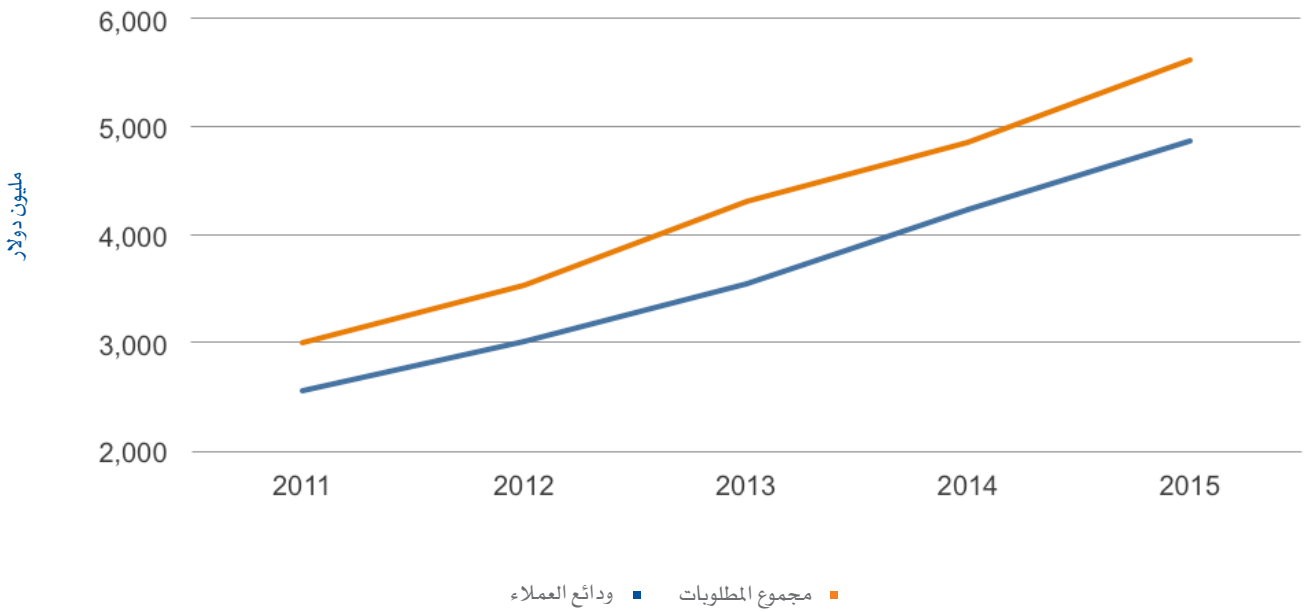
- صافي الموجودات: ارتفاع بـ 815 مليون دولار (15%) لتصل إلى 6.3 مليار دولار
- صافي التسهيلات المباشرة: ارتفاع بـ 656 مليون دولار (25%) لتصل إلى 3.3 مليار دولار
- مجموع المطلوبات: ارتفاع بـ 759 مليون دولار (16%) لتصل إلى 5.6 مليار دولار
- ودائع العملاء: ارتفاع بـ 637 مليون دولار (15%) لتصل إلى 4.9 مليار دولار
- مجموع حقوق الملكية: ارتفاع بـ 56 مليون دولار (8%) لتصل إلى 726 مليون دولار
- رأس المال المدفوع: ارتفاع بـ 25 مليون دولار (5%) لتصل إلى 491 مليون دولار
- الفوائد الدائنة: ارتفاع بـ 34 مليون دولار (17%) لتصل إلى 235 مليون دولار
- الفوائد المدينة: ارتفاع بـ 4 مليون دولار (11%) لتصل إلى 43 مليون دولار
- مجموع الإيرادات: ارتفاع بـ 37 مليون دولار (15%) لتصل إلى 285 مليون دولار
- مجموع المصاريف: ارتفاع بـ 28 مليون دولار (17%) لتصل إلى 187 مليون دولار
- الأرباح قبل الضرائب: ارتفاع بـ 10 مليون دولار (11%) لتصل إلى 98 مليون دولار
- صافي الأرباح: ارتفاع بـ 7 مليون دولار (11%) لتصل إلى 75 مليون دولار

المصارف المحلية

الموجودات

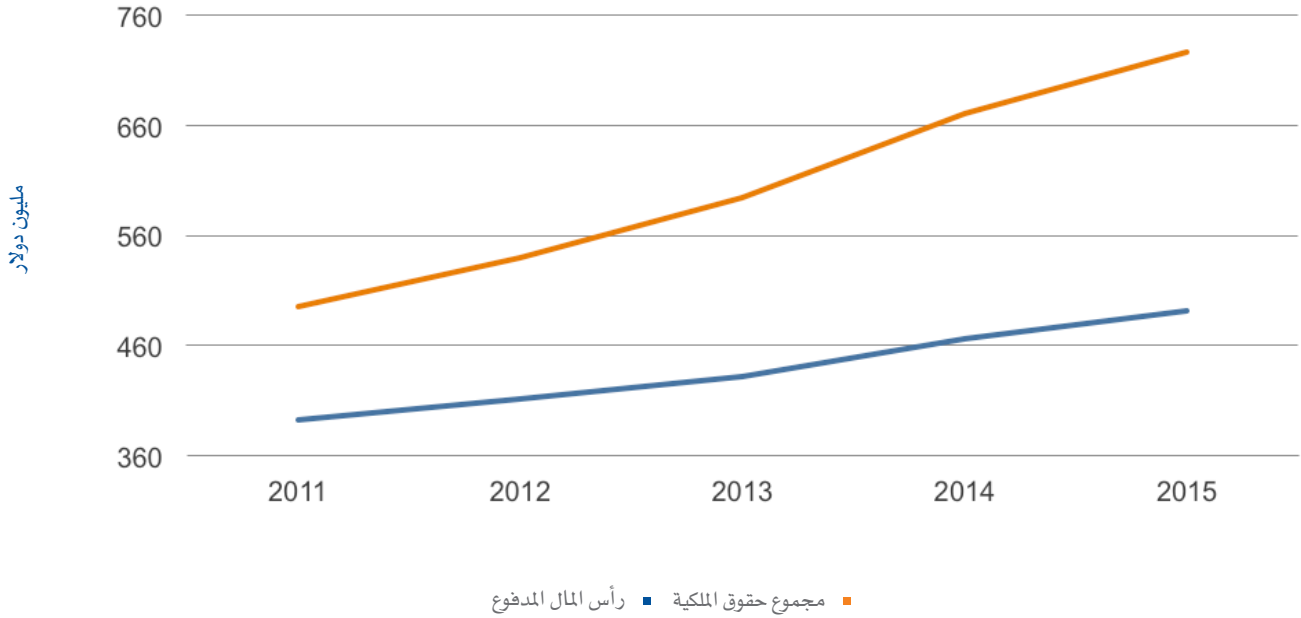


المطلوبات

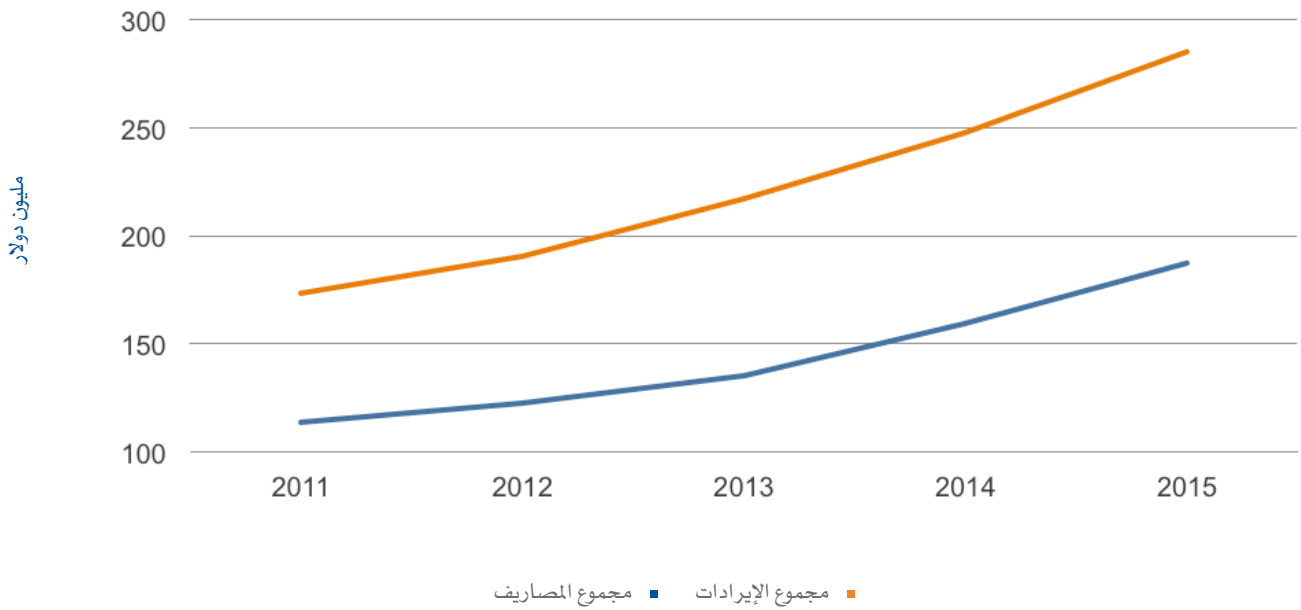


المصارف المحلية

حقوق الملكية

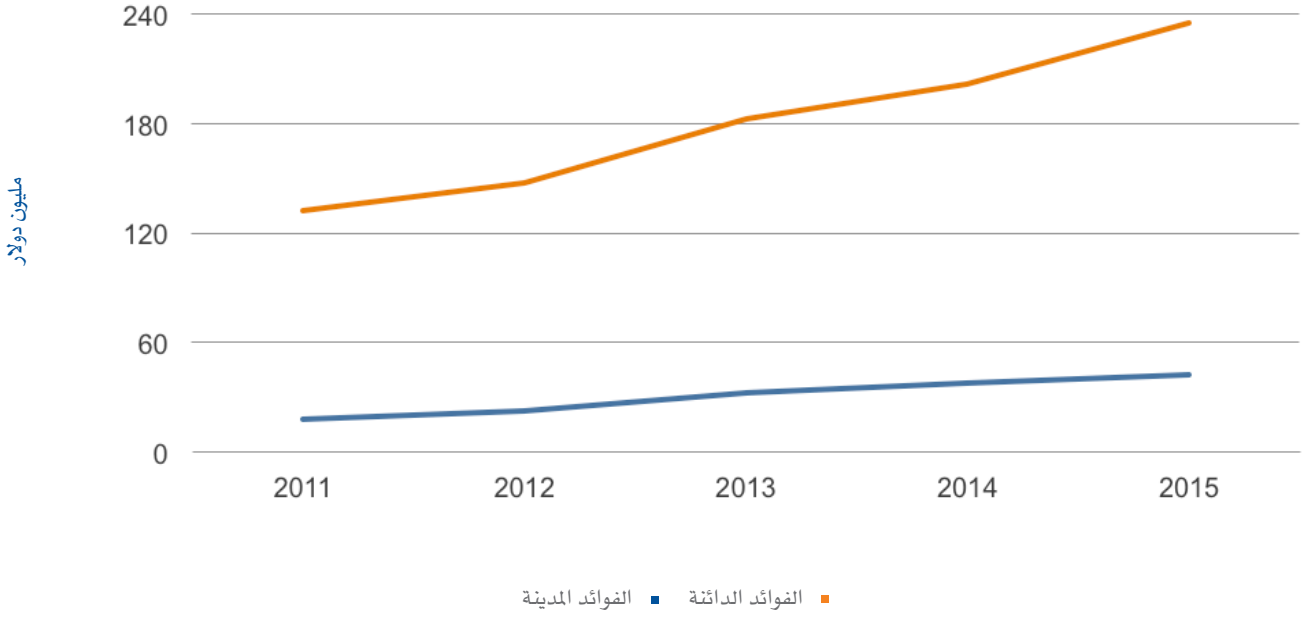


الإيرادات و المصاريف

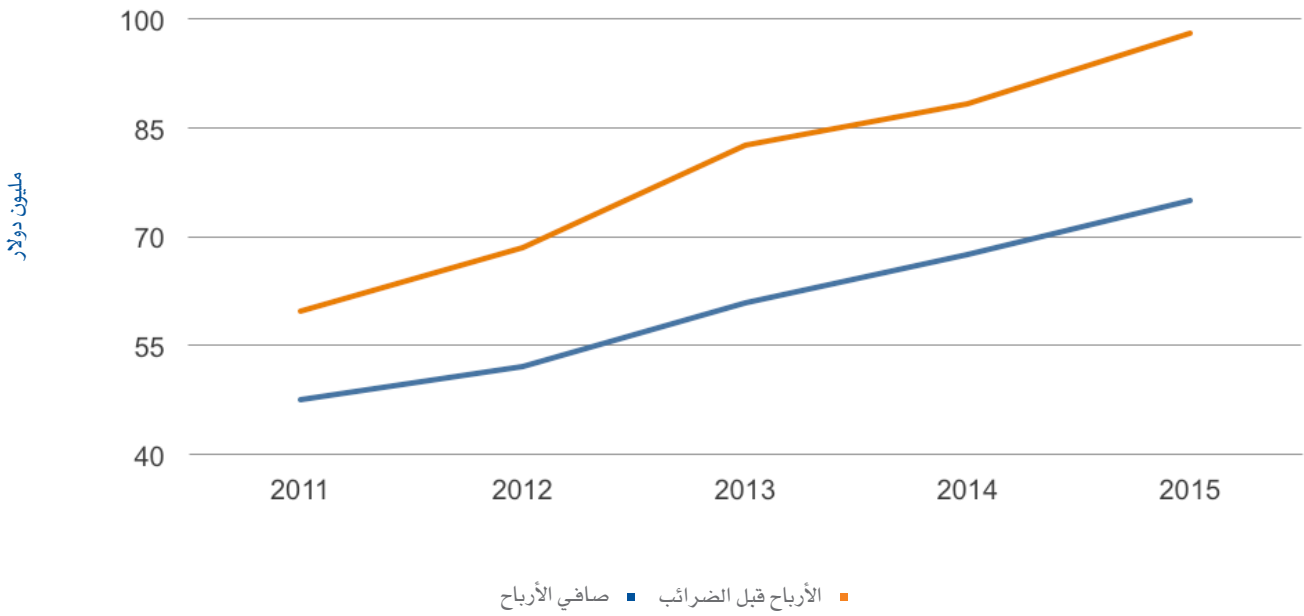


المصارف المحلية

الفوائد



الأرباح





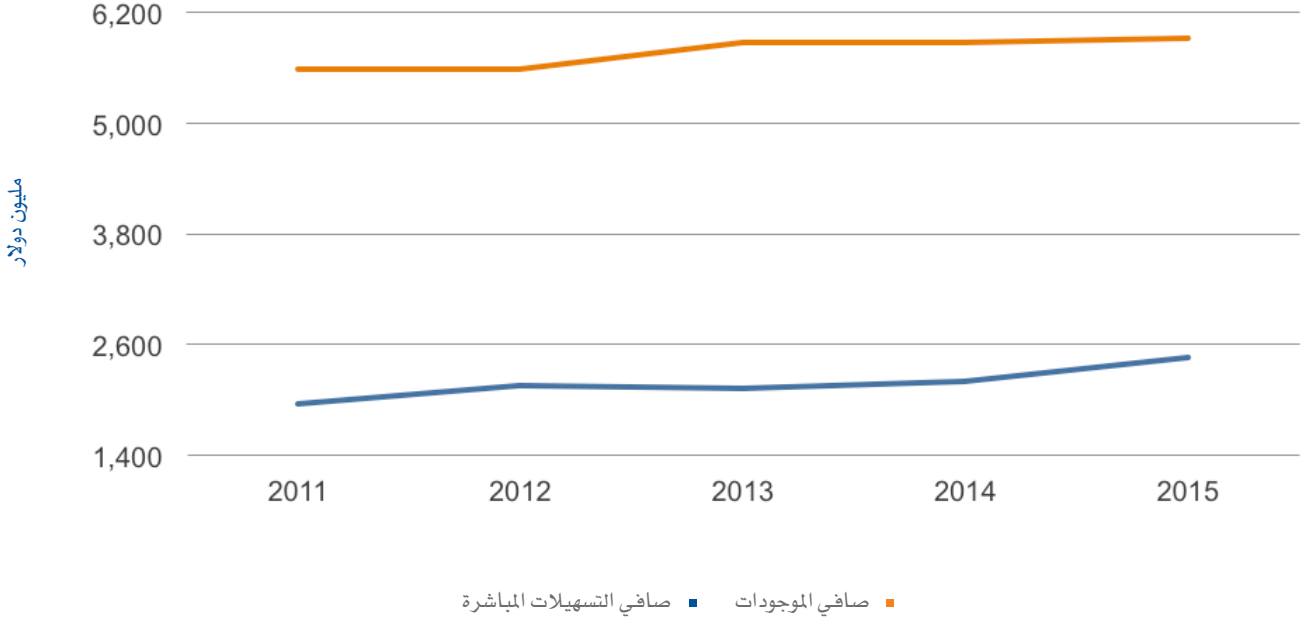
المصارف الوافدة



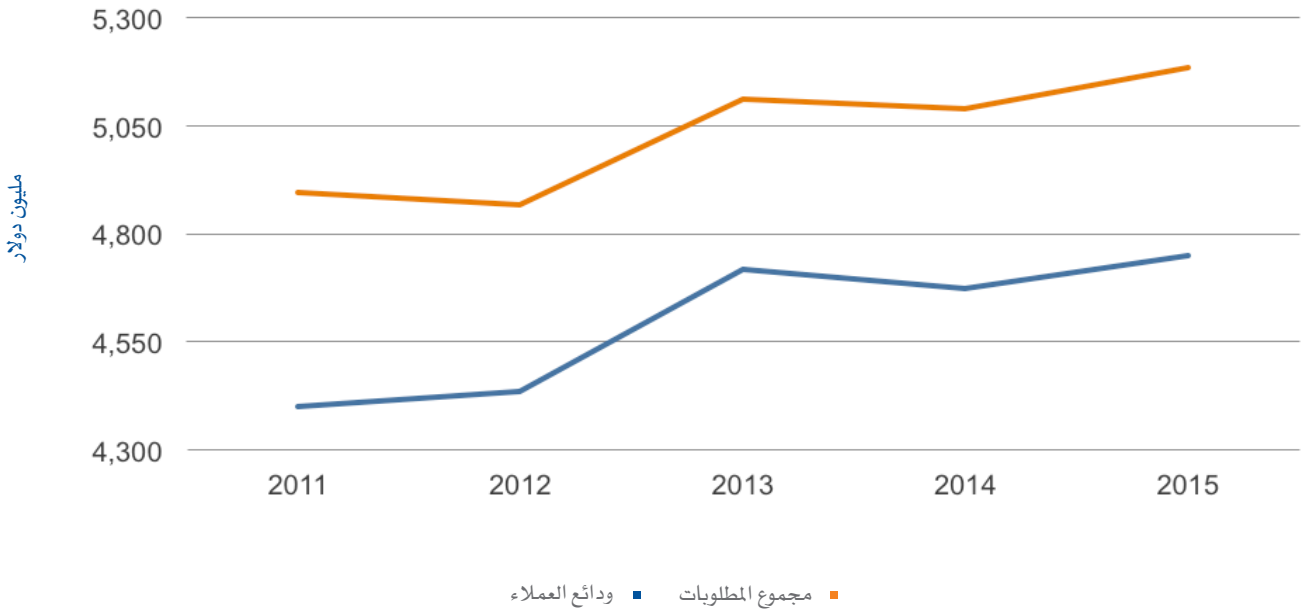
- صافي الموجودات: ارتفاع بـ 40 مليون دولار (1%) لتصل إلى 5.9 مليار دولار
- صافي التسهيلات المباشرة: ارتفاع بـ 264 مليون دولار (12%) لتصل إلى 2.5 مليار دولار
- مجموع المطلوبات: ارتفاع بـ 95 مليون دولار (2%) لتصل إلى 5.2 مليار دولار
- ودائع العملاء: ارتفاع بـ 78 مليون دولار (2%) لتصل إلى 4.8 مليار دولار
- مجموع حقوق الملكية: انخفاض بـ 55 مليون دولار (7%) لتصل إلى 741 مليون دولار
- رأس المال المدفوع: انخفاض بـ 40 مليون دولار (8%) لتصل إلى 470 مليون دولار
- الفوائد الدائنة: انخفاض بـ 19 مليون دولار (9%) لتصل إلى 203 مليون دولار
- الفوائد المدينة: انخفاض بـ 3 مليون دولار (13%) لتصل إلى 21 مليون دولار
- مجموع الإيرادات: انخفاض بـ 21 مليون دولار (8%) لتصل إلى 246 مليون دولار
- مجموع المصاريف: ارتفاع بـ 10 مليون دولار (6%) لتصل إلى 168 مليون دولار
- الأرباح قبل الضرائب: انخفاض بـ 31 مليون دولار (29%) لتصل إلى 78 مليون دولار
- صافي الأرباح: انخفاض بـ 21 مليون دولار (27%) لتصل إلى 58 مليون دولار

المصارف الوافدة

الموجودات

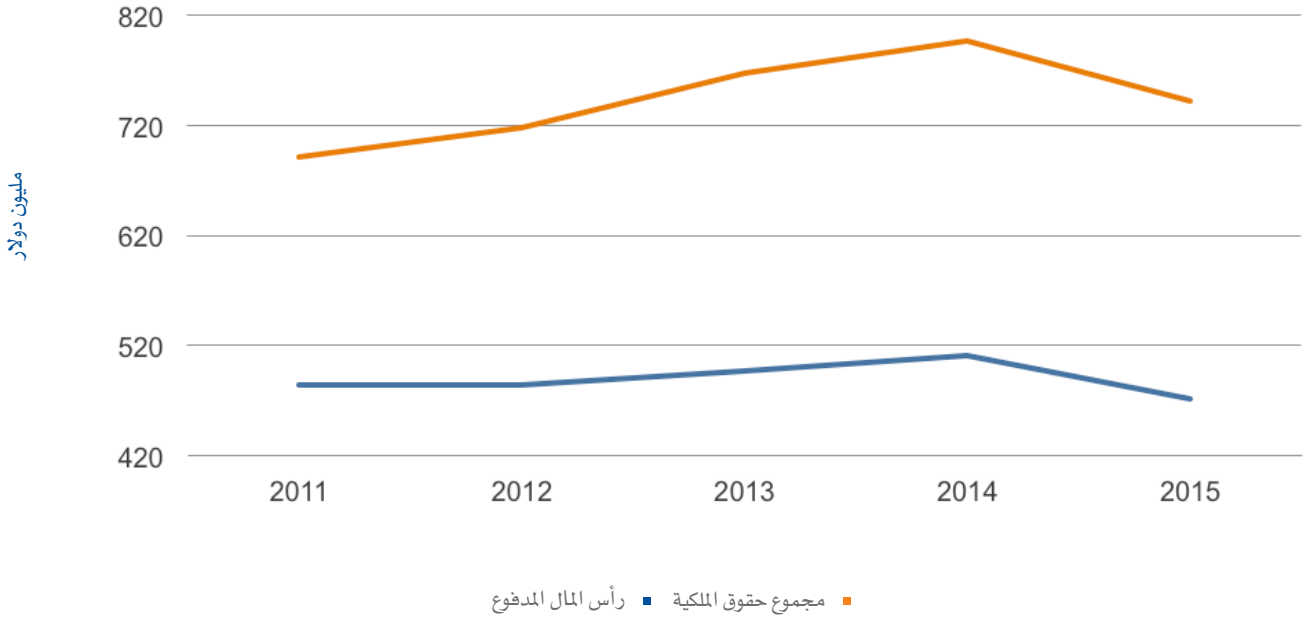


المطلوبات

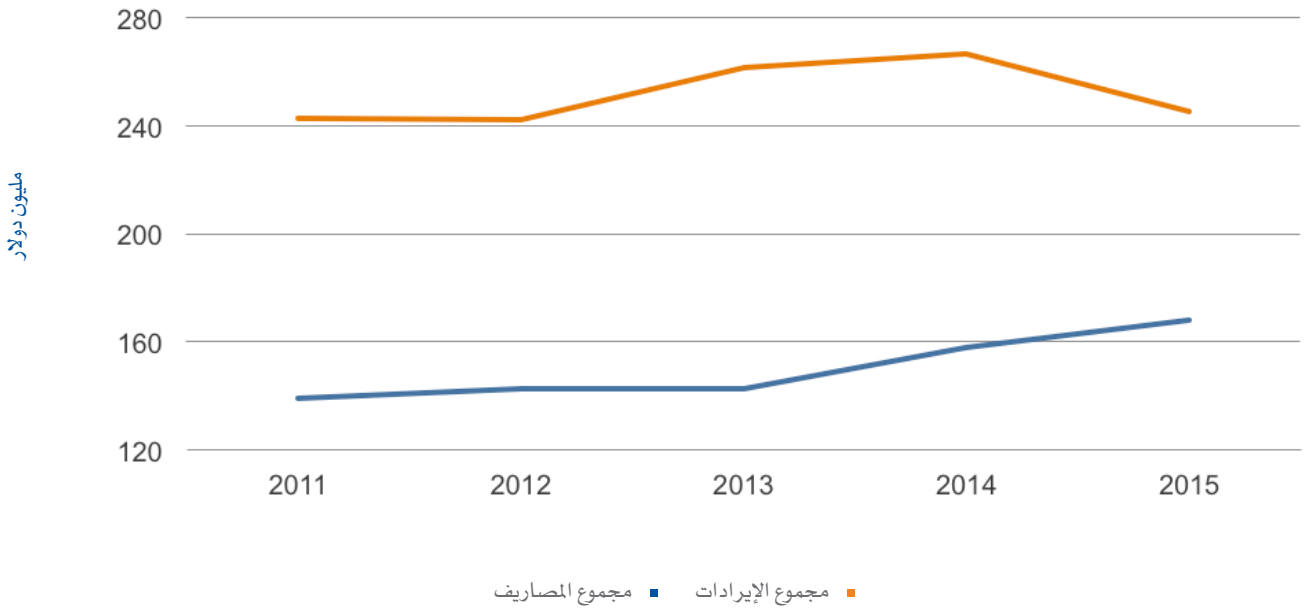


المصارف الوافدة

حقوق الملكية

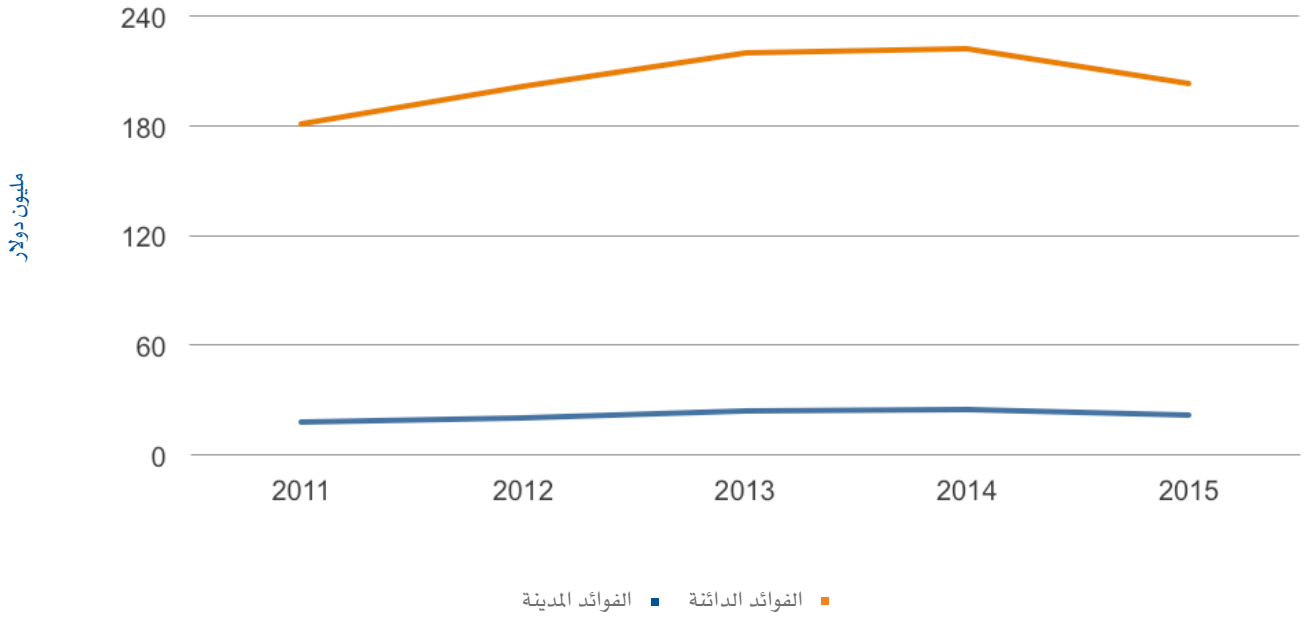


الإيرادات والمصاريف

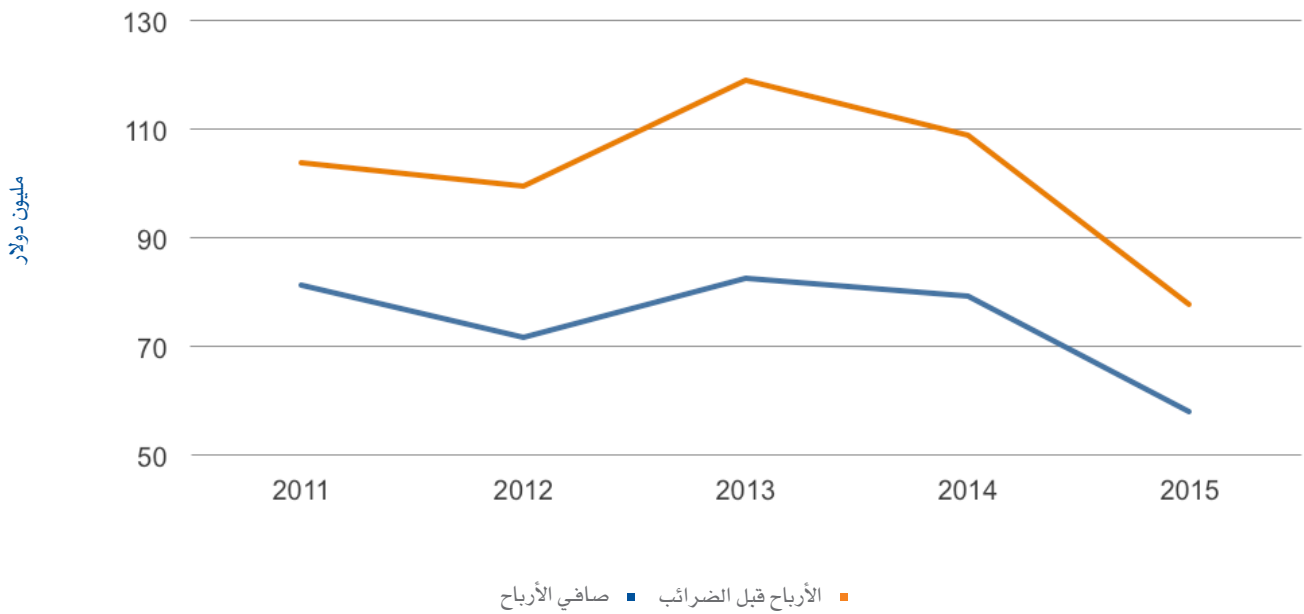


المصارف الوافدة

الفوائد



الأرباح





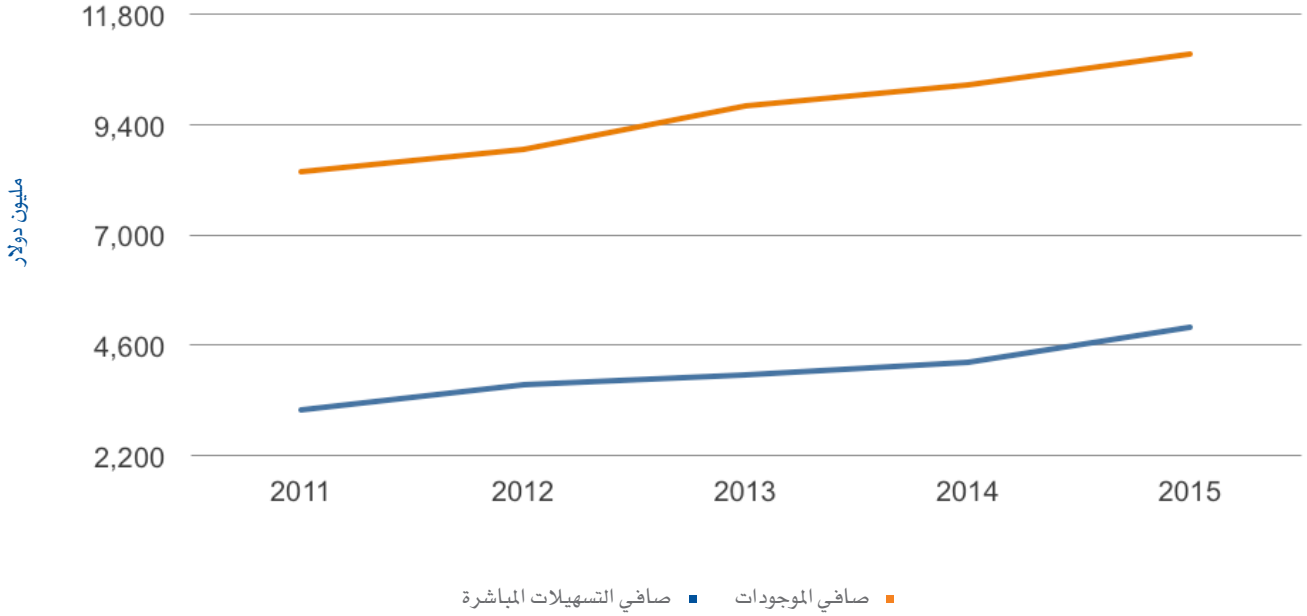
المصارف التجارية



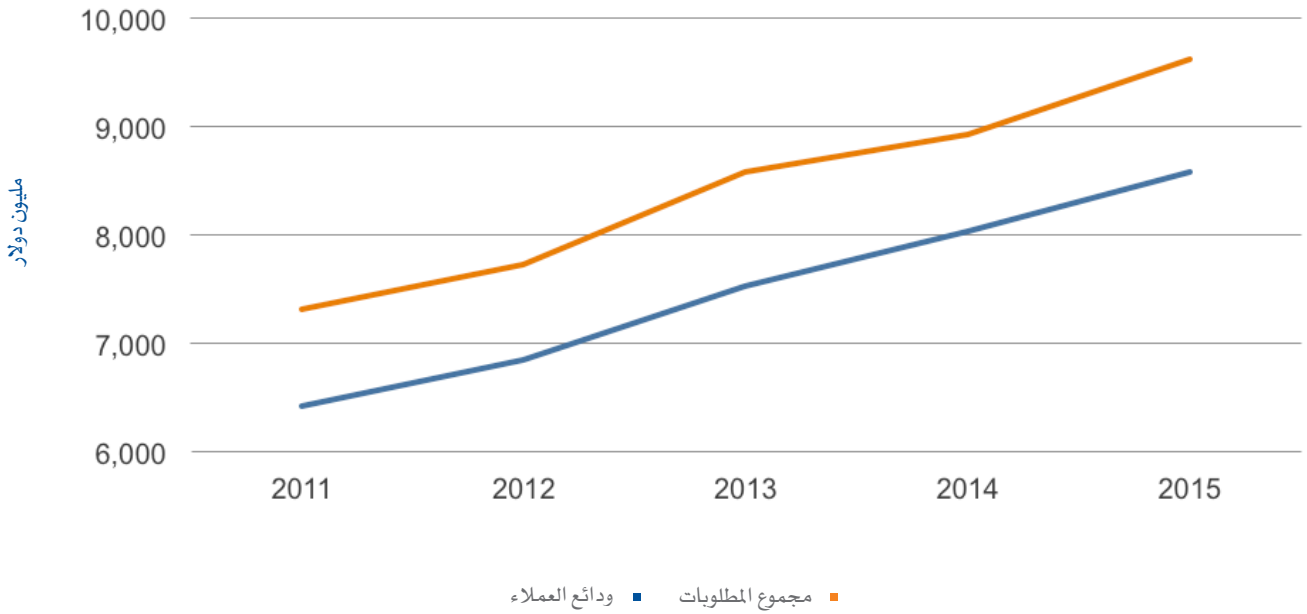
- صافي الموجودات: ارتفاع بـ 686 مليون دولار (7%) لتصل إلى 10.9 مليار دولار
- صافي التسهيلات المباشرة: ارتفاع بـ 763 مليون دولار (18%) لتصل إلى 5 مليار دولار
- مجموع المطلوبات: ارتفاع بـ 693 مليون دولار (8%) لتصل إلى 9.6 مليار دولار
- ودائع العملاء: ارتفاع بـ 542 مليون دولار (7%) لتصل إلى 8.6 مليار دولار
- مجموع حقوق الملكية: انخفاض بـ 7 مليون دولار (1%) لتصل إلى 1.3 مليار دولار
- رأس المال المدفوع: انخفاض بـ 15 مليون دولار (2%) لتصل إلى 861 مليون دولار
- الفوائد الدائنة: ارتفاع بـ 7 مليون دولار (2%) لتصل إلى 391 مليون دولار
- الفوائد المدينة: ارتفاع بـ 494 ألف دولار (1%) لتصل إلى 60 مليون دولار
- مجموع الإيرادات: ارتفاع بـ 7 مليون دولار (1%) لتصل إلى 473 مليون دولار
- مجموع المصاريف: ارتفاع بـ 33 مليون دولار (12%) لتصل إلى 316 مليون دولار
- الأرباح قبل الضرائب: انخفاض بـ 26 مليون دولار (14%) لتصل إلى 156 مليون دولار
- صافي الأرباح: انخفاض بـ 18 مليون دولار (13%) لتصل إلى 118 مليون دولار

المصارف التجارية

الموجودات

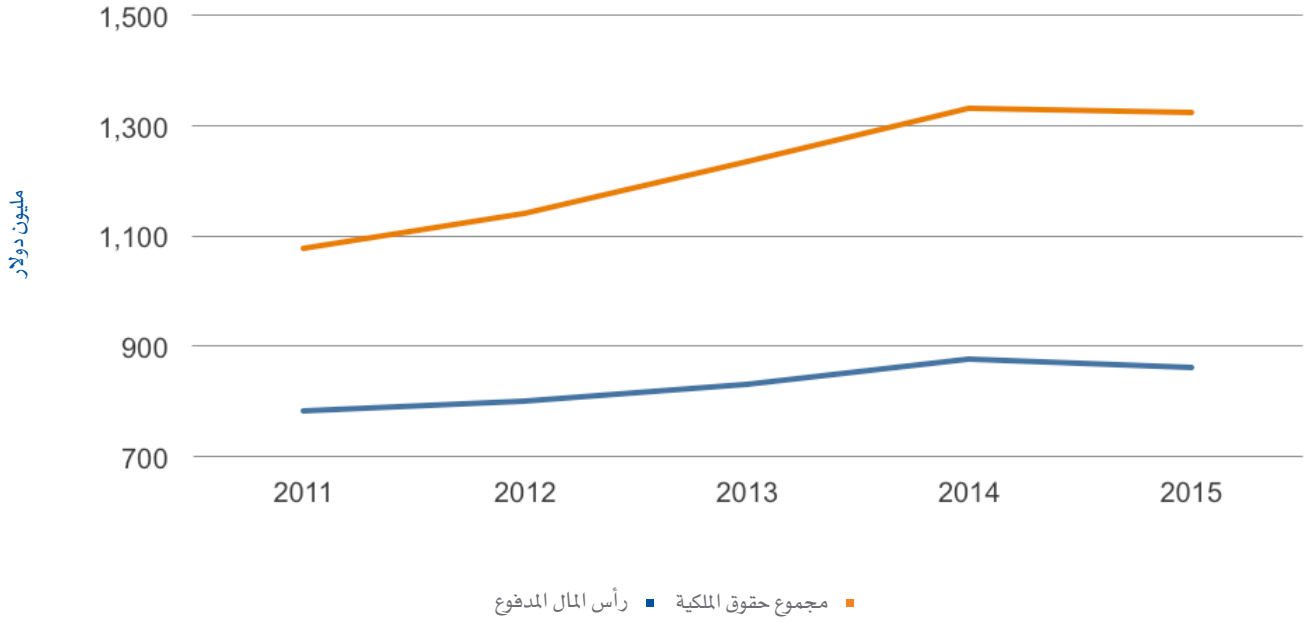


المطلوبات

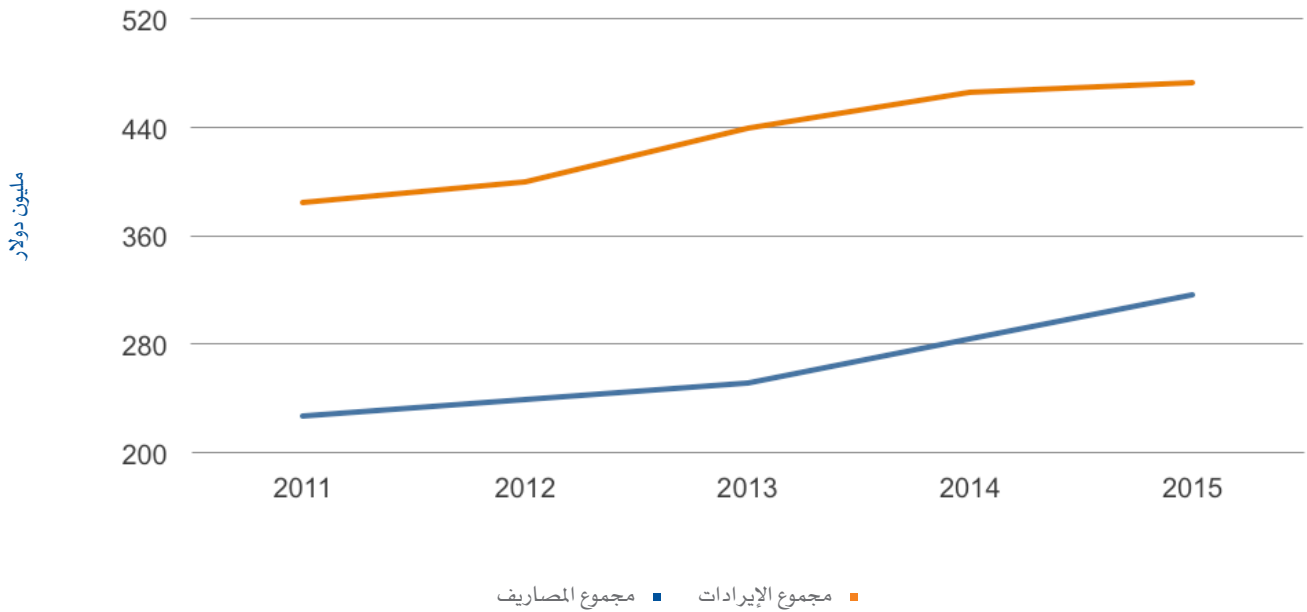


المصارف التجارية

حقوق الملكية

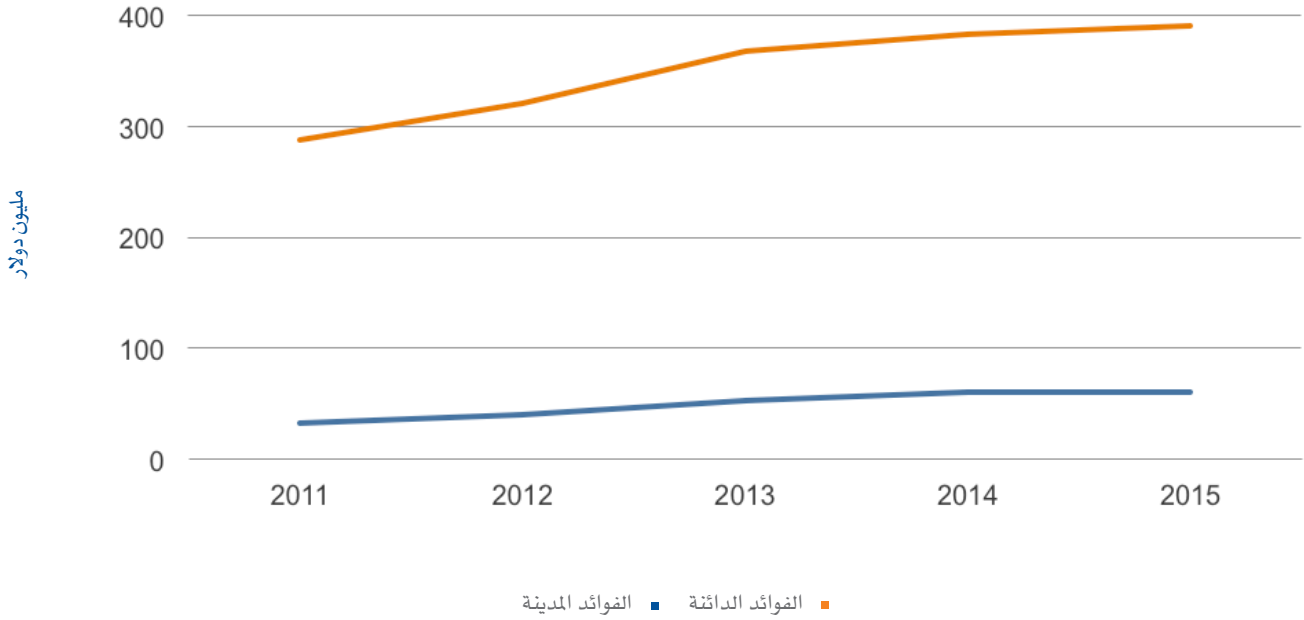


الإيرادات و المصاريف

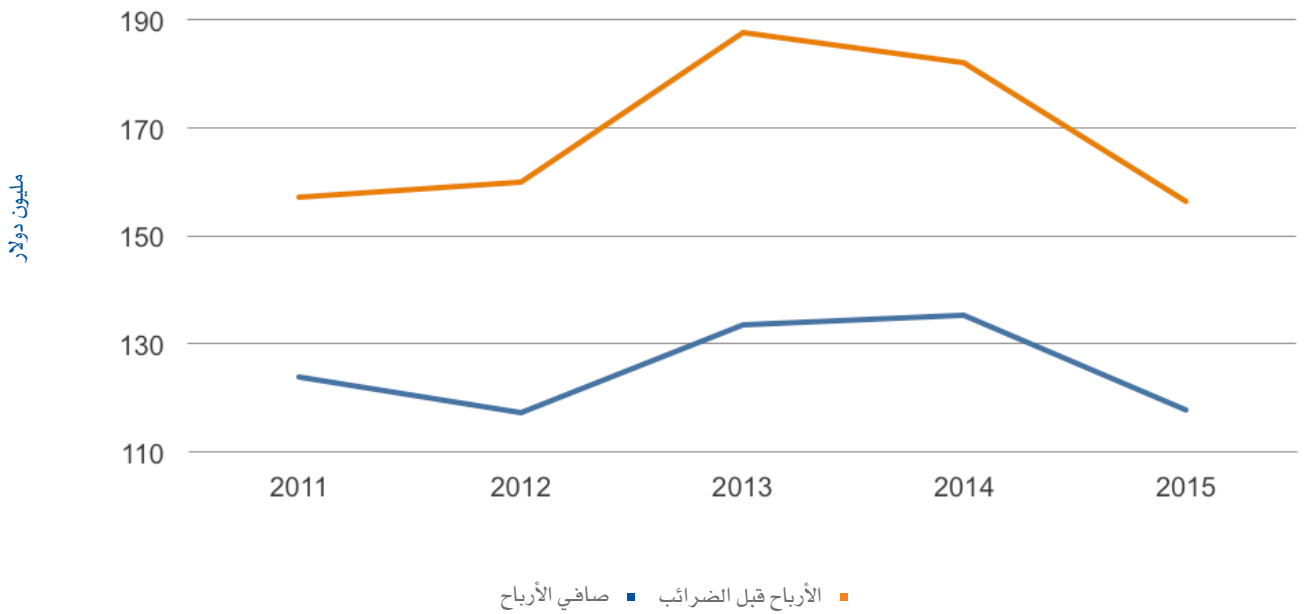


المصارف التجارية

الفوائد



الأرباح





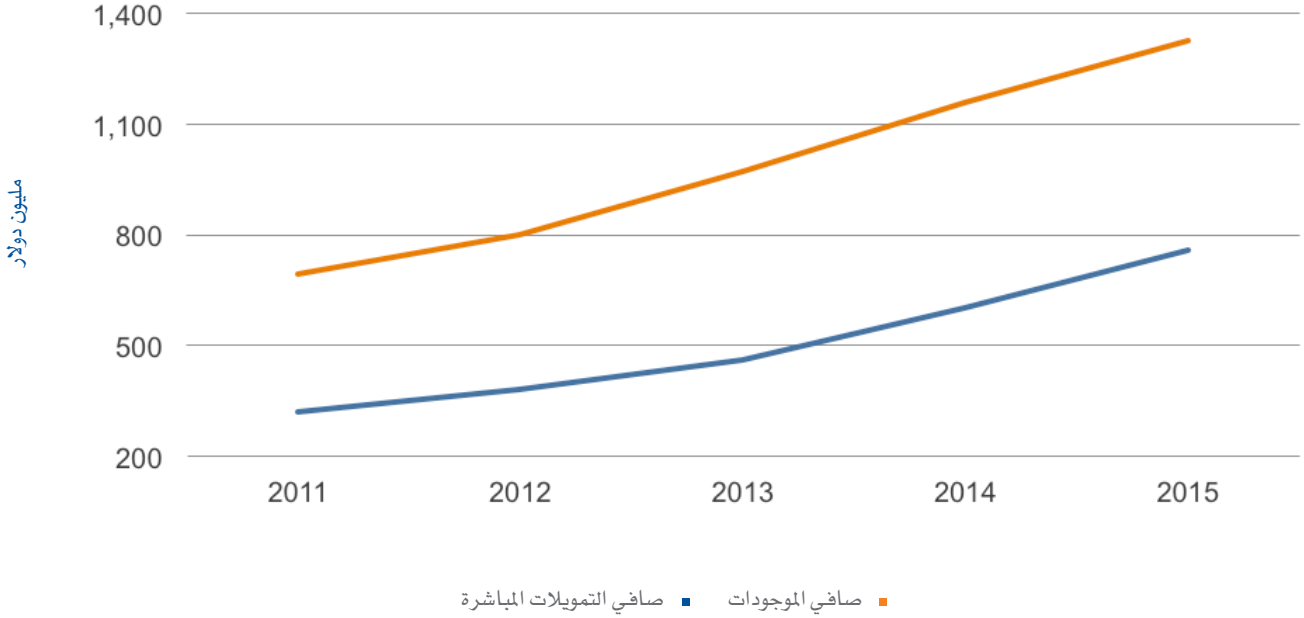
المصارف الإسلامية



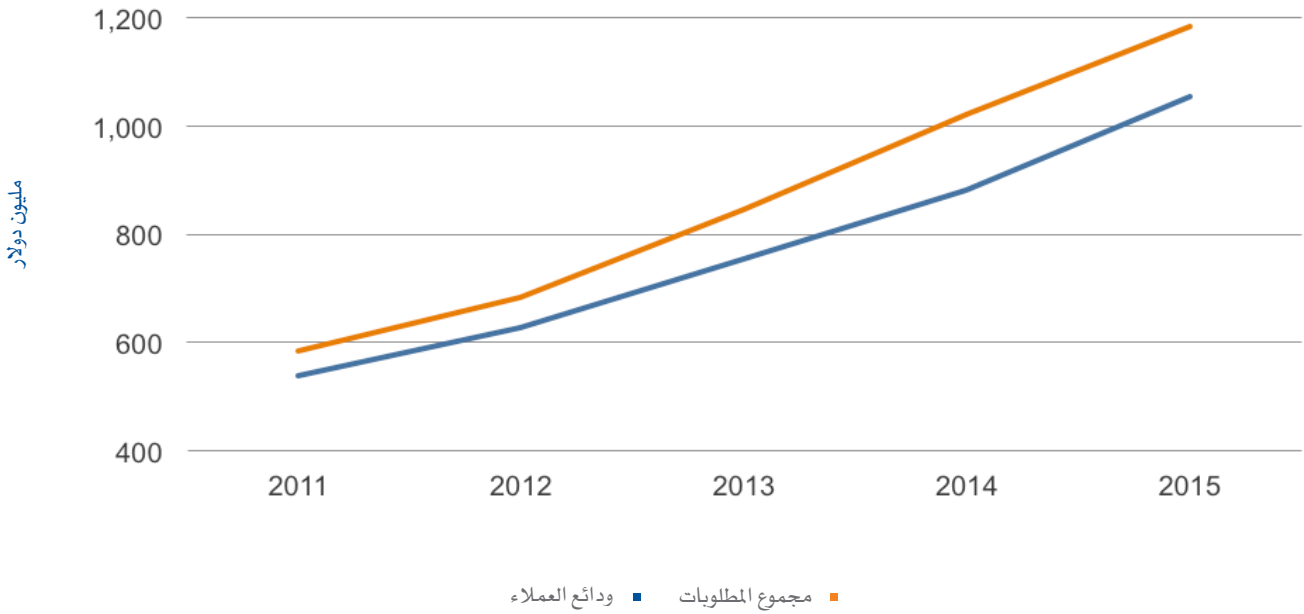
- صافي الموجودات: ارتفاع بـ 169 مليون دولار (15%) لتصل إلى 1.3 مليار دولار
- صافي التمويلات المباشرة: ارتفاع بـ 158 مليون دولار (26%) لتصل إلى 758 مليون دولار
- مجموع المطلوبات: ارتفاع بـ 162 مليون دولار (16%) لتصل إلى 1.2 مليار دولار
- ودائع العملاء: ارتفاع بـ 172 مليون دولار (20%) لتصل إلى 1.1 مليار دولار
- مجموع حقوق الملكية: ارتفاع بـ 7 مليون دولار (5%) لتصل إلى 142 مليون دولار
- رأس المال المدفوع: لم يطرأ أي تغيير عليه 100 مليون دولار
- إيرادات التمويل والاستثمارات: ارتفاع بـ 8 مليون دولار (20%) لتصل إلى 47 مليون دولار
- عائد اصحاب حسابات الاستثمار المطلقة: ارتفاع بـ 552 ألف دولار (17%) لتصل إلى 4 مليون دولار
- مجموع الإيرادات: ارتفاع بـ 9 مليون دولار (19%) لتصل إلى 58 مليون دولار
- مجموع المصاريف: ارتفاع بـ 5 مليون دولار (15%) لتصل إلى 39 مليون دولار
- الأرباح قبل الضرائب: ارتفاع بـ 4 مليون دولار (27%) لتصل إلى 19 مليون دولار
- صافي الأرباح: ارتفاع بـ 4 مليون دولار (31%) لتصل إلى 15 مليون دولار

المصارف الإسلامية

الموجودات

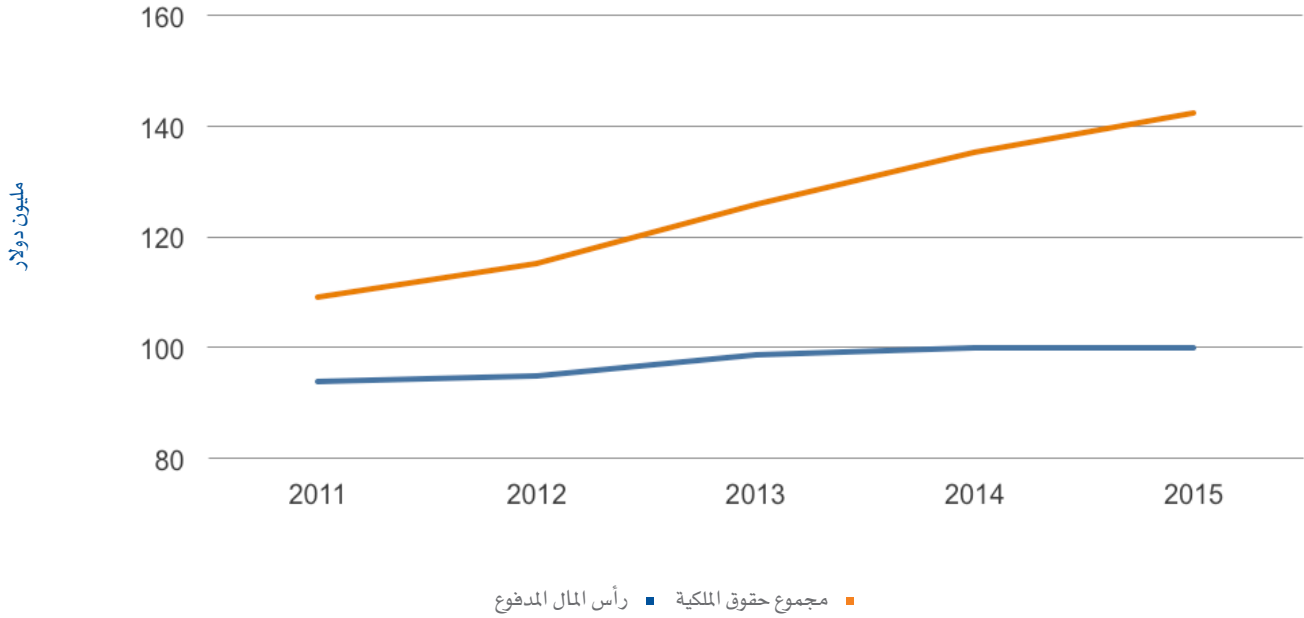


المطلوبات

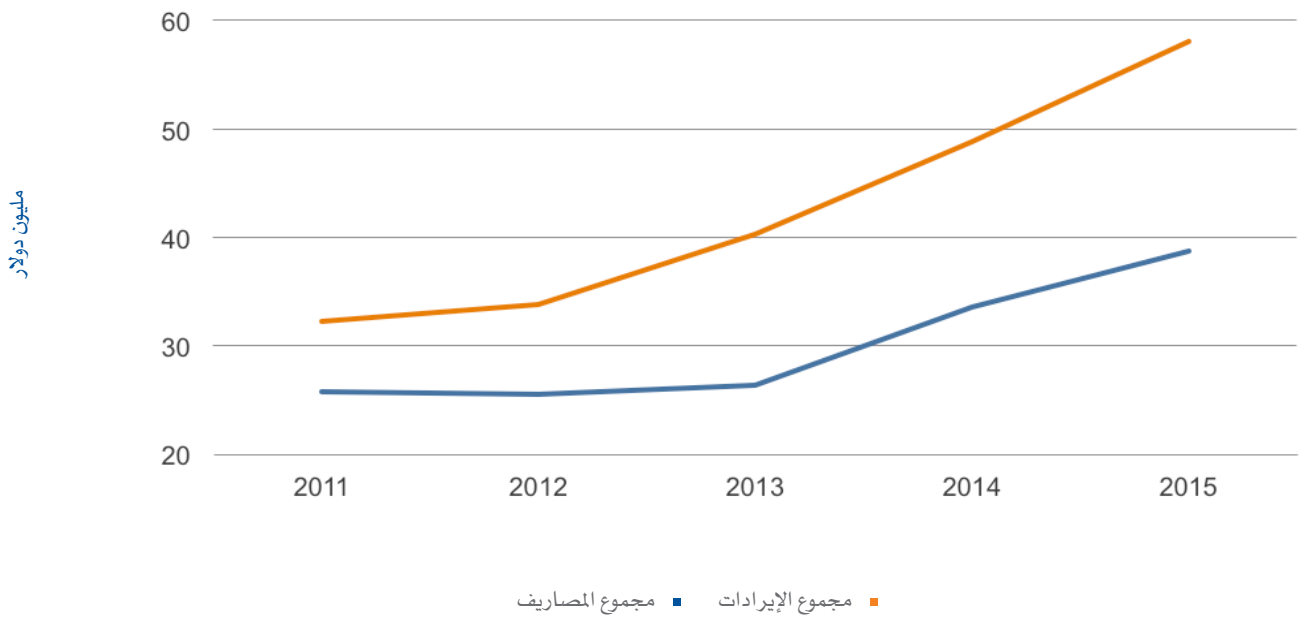


المصارف الإسلامية

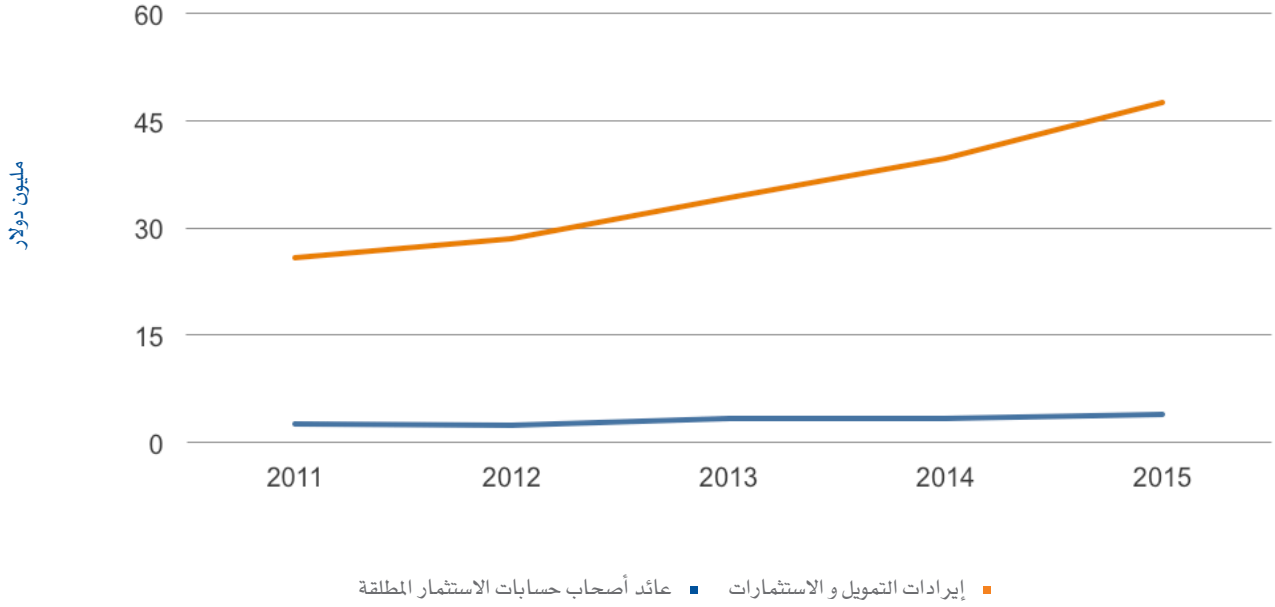
حقوق الملكية



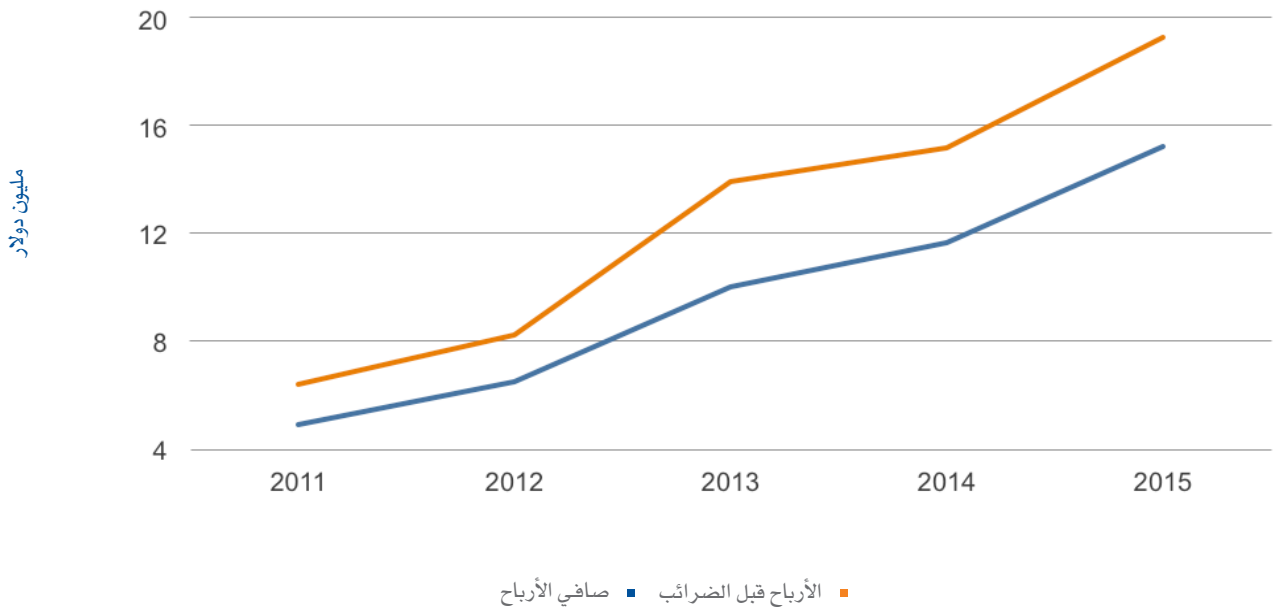
الإيرادات والمصاريف



إيرادات التمويل والاستثمارات



الأرباح





المقارنة

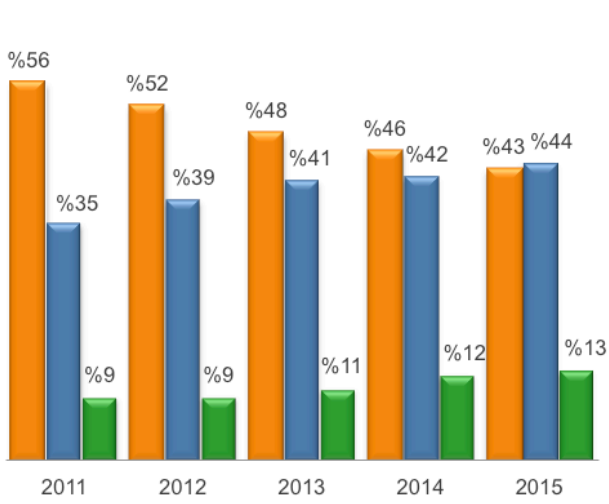


مقارنة مقدار ونسب التغير ما بين عام 2015 و 2011 حسب تصنيف البنك

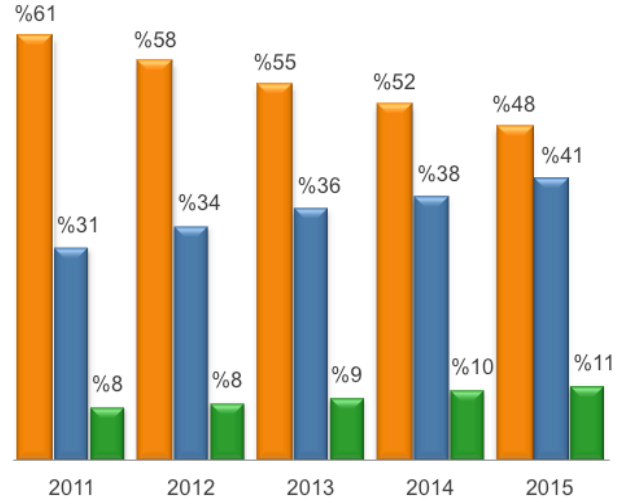
- صافي موجودات المصارف الوافدة التجارية: ارتفاع بـ 338 مليون دولار (6%)
- صافي تسهيلات المصارف المحلية التجارية: ارتفاع بـ 1.3 مليار دولار (106%)
- مجموع مطلوبات المصارف الإسلامية: ارتفاع بـ 600 مليون دولار (103%)
- ودائع عملاء المصارف الوافدة التجارية: ارتفاع بـ 350 مليون دولار (8%)
- حقوق ملكية المصارف المحلية التجارية: ارتفاع بـ 198 مليون دولار (51%)
- رأس مال المصارف الإسلامية: ارتفاع بـ 6 مليون دولار (7%)
- الفوائد الدائنة المصارف الوافدة التجارية: ارتفاع بـ 22 مليون دولار (12%)
- الفوائد المدينة المصارف المحلية التجارية: ارتفاع بـ 24 مليون دولار (156%)
- مجموع إيرادات المصارف الإسلامية: ارتفاع بـ 26 مليون دولار (81%)
- مجموع مصاريف المصارف الوافدة التجارية: ارتفاع بـ 29 مليون دولار (21%)
- الأرباح قبل الضرائب المصارف المحلية التجارية: ارتفاع بـ 25 مليون دولار (48%)
- صافي أرباح المصارف الإسلامية: ارتفاع بـ 10 مليون دولار (210%)

المقارنة

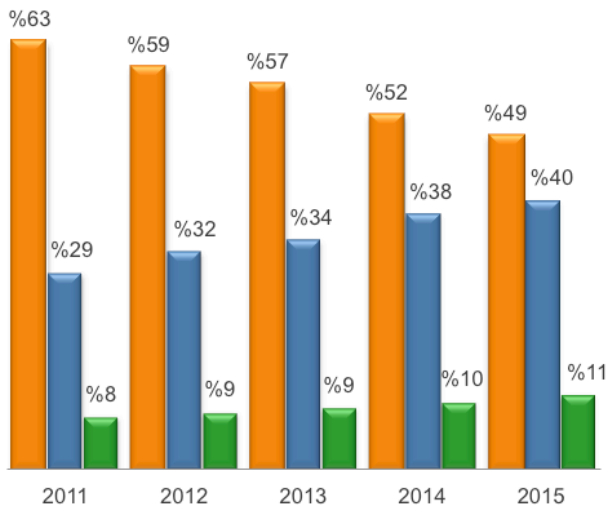
صافي التسهيلات المباشرة



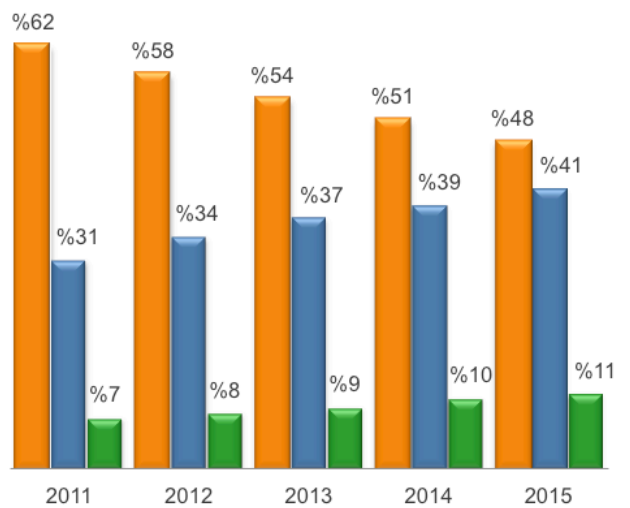
صافي الموجودات



ودائع العملاء



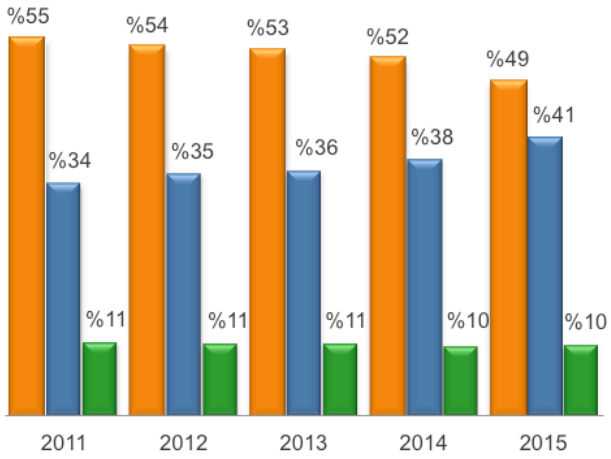
مجموع المطلوبات



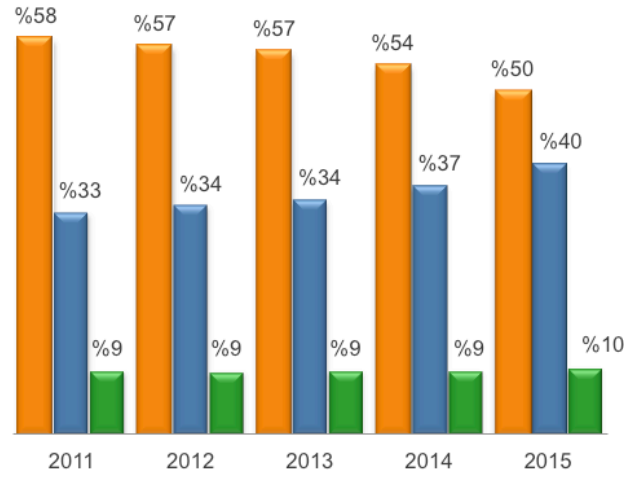
■ المصارف الوافدة التجارية ■ المصارف المحلية التجارية ■ المصارف الإسلامية

المقارنة

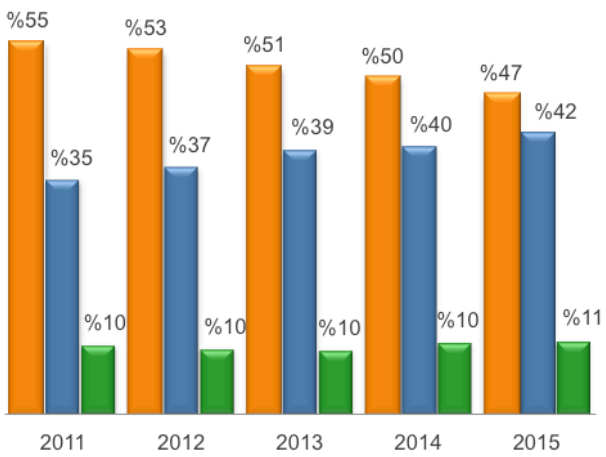
رأس المال المدفوع



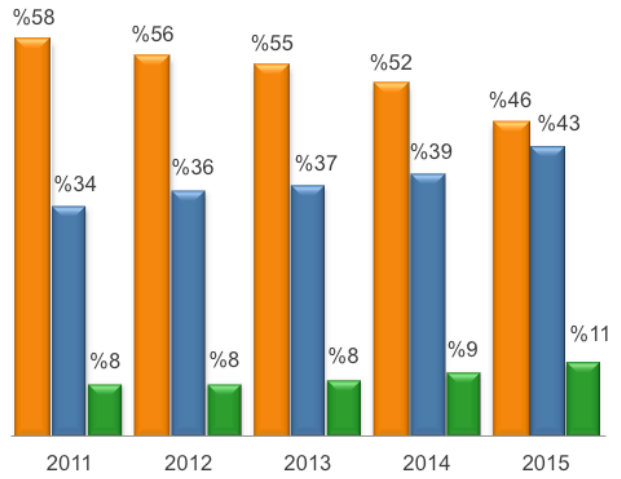
مجموع حقوق الملكية



مجموع المصاريف



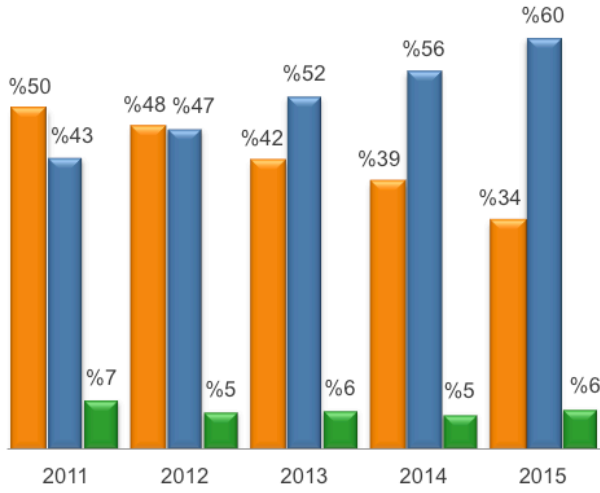
مجموع الإيرادات



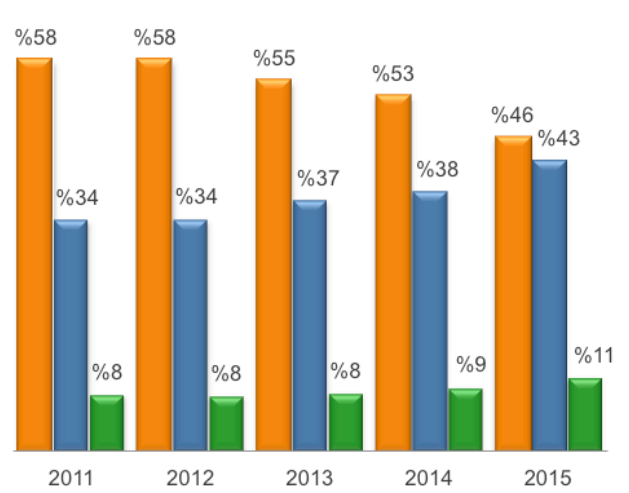
■ المصارف الوافدة التجارية ■ المصارف المحلية التجارية ■ المصارف الإسلامية

المقارنة

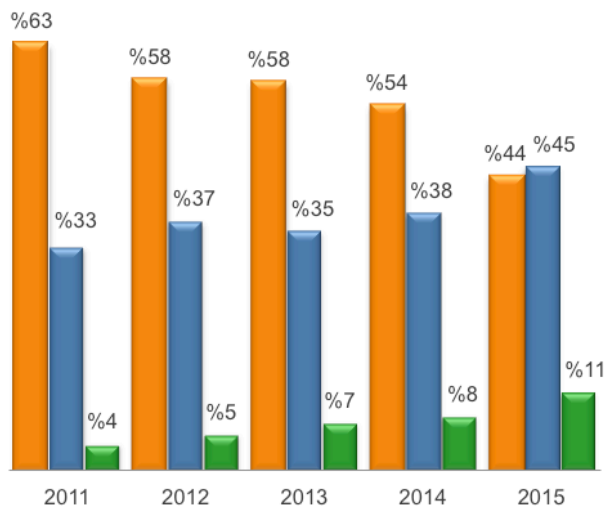
الفوائد المدينة



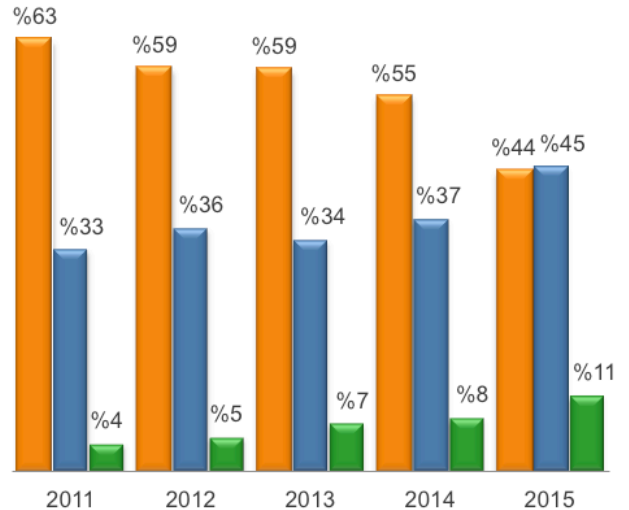
الفوائد الدائنة



صافي الأرباح



الأرباح قبل الضرائب



■ المصارف الوافدة التجارية ■ المصارف المحلية التجارية ■ المصارف الإسلامية



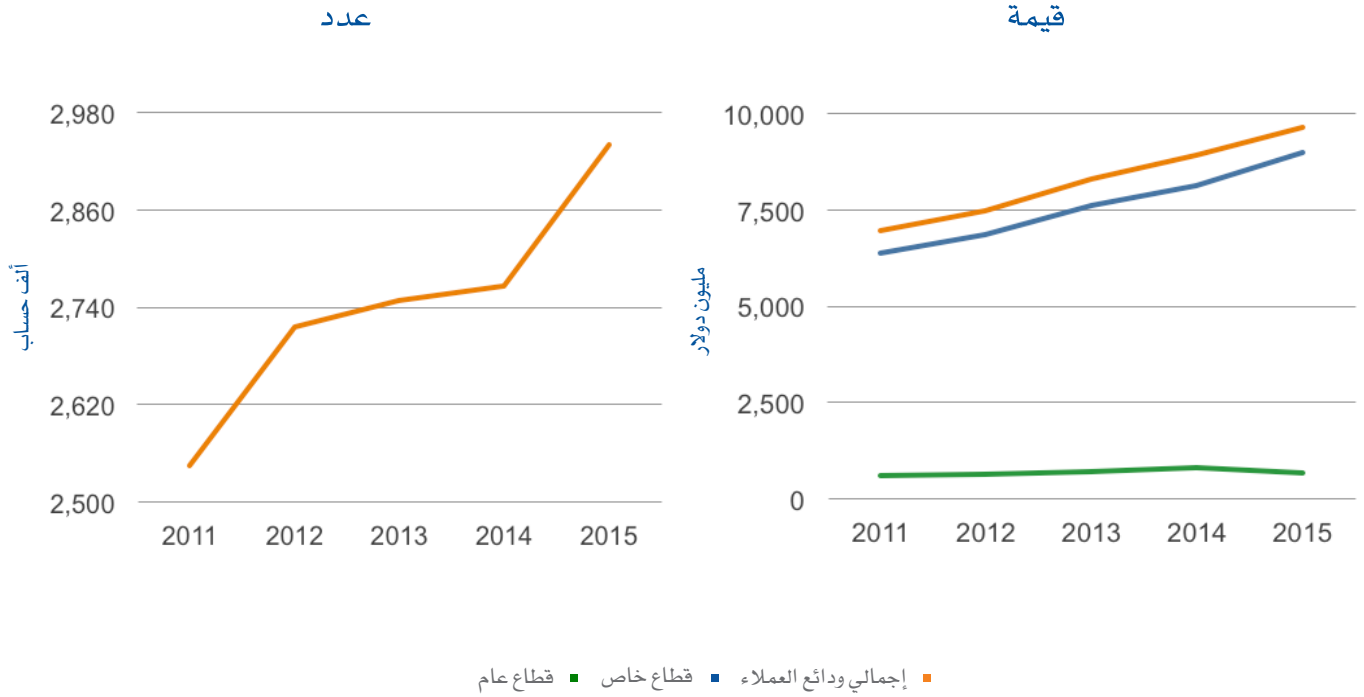
ودائع العملاء



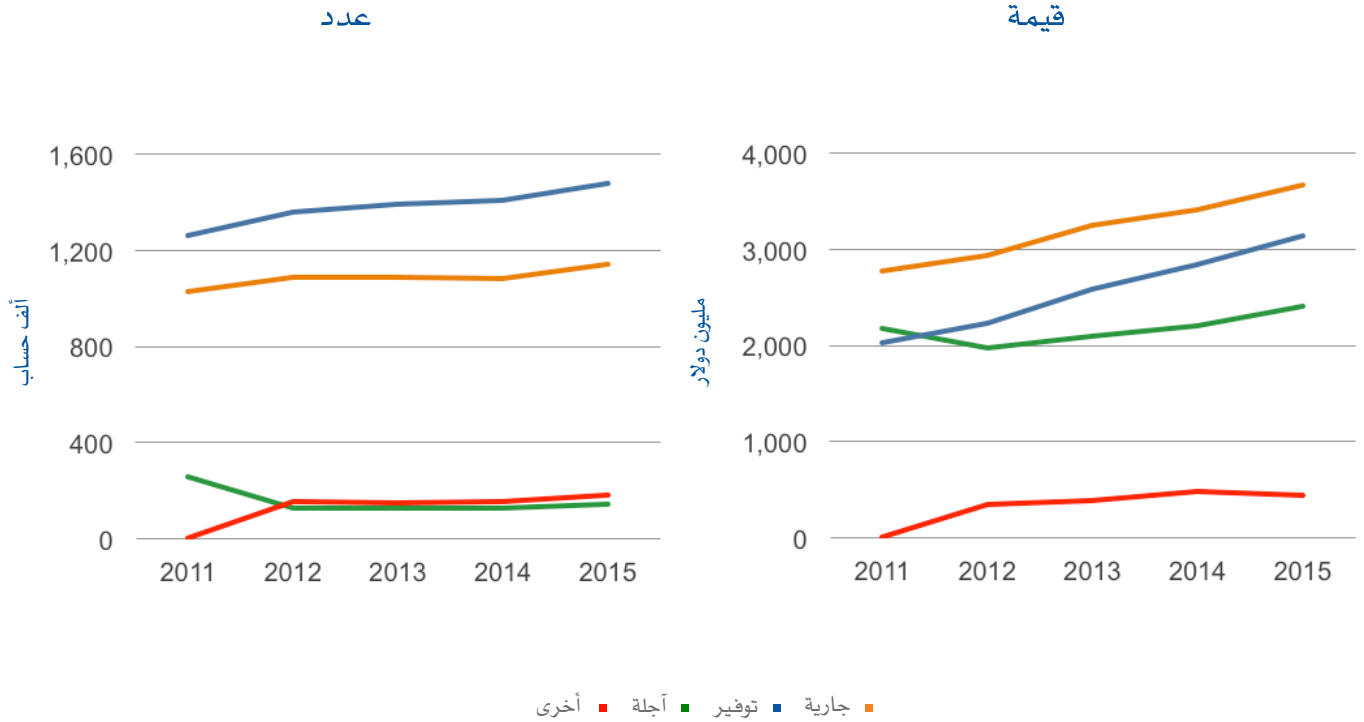
- إجمالي وداائع العملاء: ارتفاع بـ 720 مليون دولار (8%) لتصل إلى 9.7 مليار دولار
- إجمالي عدد حسابات وداائع العملاء: ارتفاع بـ 174 ألف حساب (6%) لتصل إلى 3 مليون حساب
- وداائع القطاع الخاص: ارتفاع بـ 849 مليون دولار (10%) لتصل إلى 9 مليار دولار
- وداائع القطاع العام: انخفاض بـ 129 مليون دولار (16%) لتصل إلى 656 مليون دولار
- وداائع التوفير: ارتفاع بـ 305 مليون دولار (11%) لتصل إلى 3.1 مليار دولار
- عدد حسابات وداائع التوفير: ارتفاع بـ 69 ألف حساب (5%) لتصل إلى 1 مليون حساب
- وداائع عملاء المصارف المحلية التجارية: ارتفاع بـ 464 مليون دولار (14%) لتصل إلى 3.8 مليار دولار
- عدد حسابات وداائع المصارف المحلية التجارية: ارتفاع بـ 118 ألف حساب (13%) لتصل إلى 1 مليون حساب
- وداائع العملاء بعملة الشيكال: ارتفاع بـ 479 مليون دولار (17%) لتصل إلى 3.2 مليار دولار
- عدد حسابات الودائع بعملة الشيكال: ارتفاع بـ 153 ألف حساب (12%) لتصل إلى 1.5 مليون حساب
- وداائع عملاء الضفة الغربية: ارتفاع بـ 675 مليون دولار (9%) لتصل إلى 8.6 مليار دولار
- وداائع عملاء قطاع غزة: ارتفاع بـ 45 مليون دولار (4%) لتصل إلى 1 مليار دولار
- وداائع عملاء المقيمين: ارتفاع بـ 814 مليون دولار (10%) لتصل إلى 8.7 مليار دولار
- وداائع عملاء غير المقيمين: ارتفاع بـ 35 مليون دولار (11%) لتصل إلى 345 مليون دولار

ودائع العملاء

الاتجاه العام لودائع العملاء والجهة المودعة



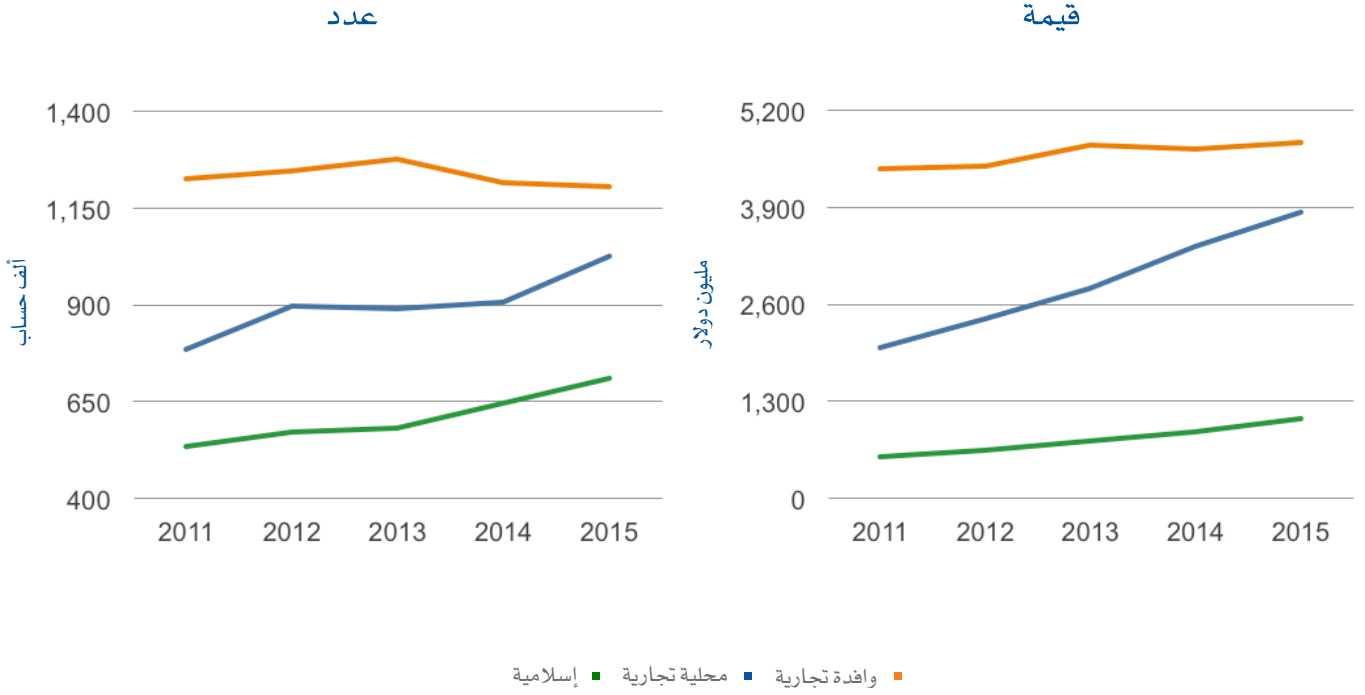
حسب النوع



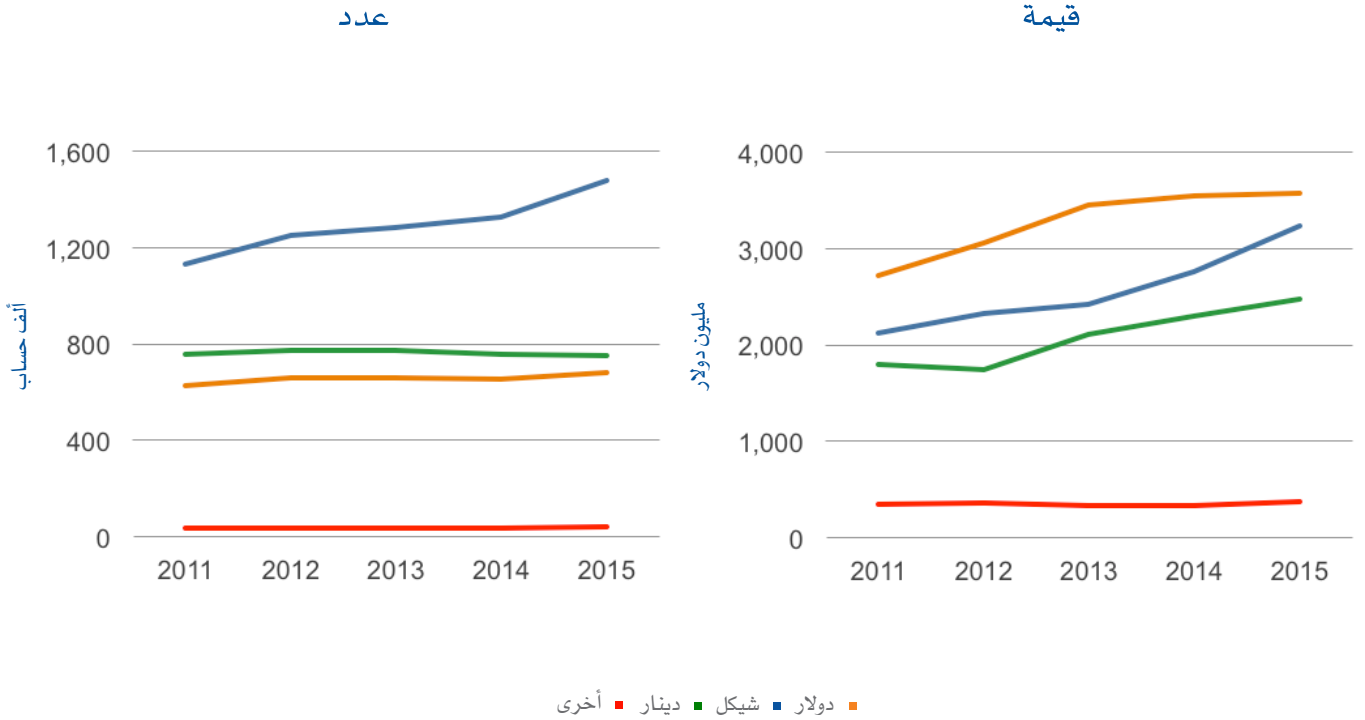
- عدد حسابات الودائع حسب الجهة المودعة غير متوفرة

ودائع العملاء

حسب تصنيف البنك

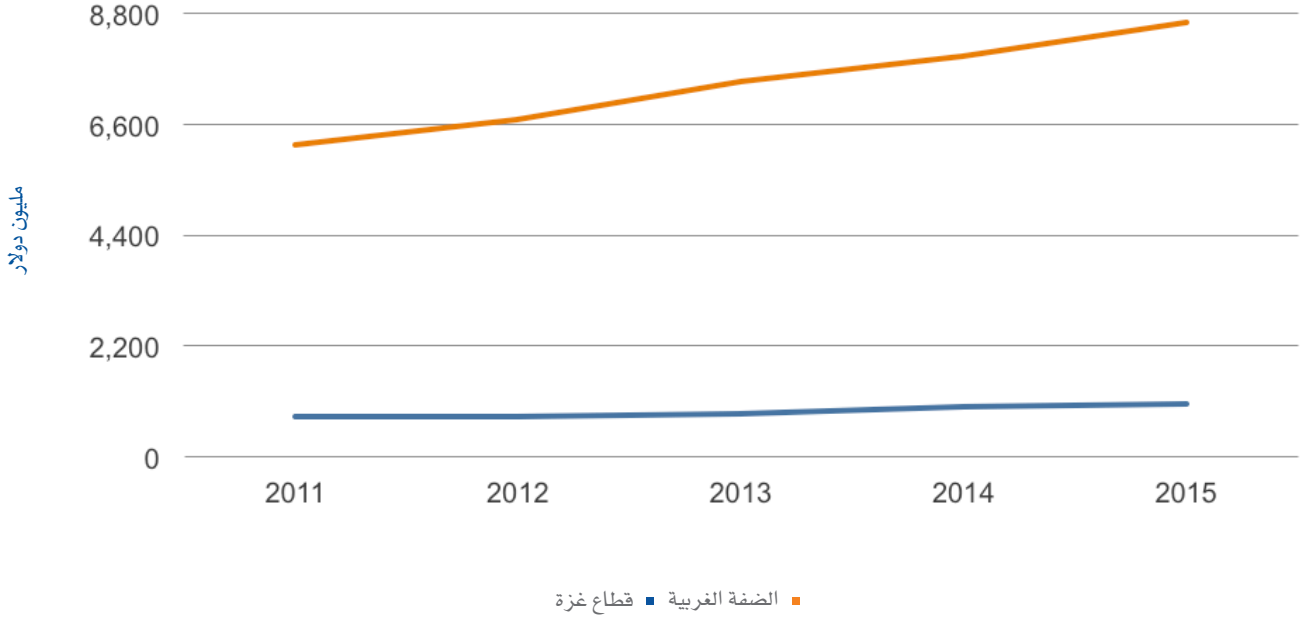


حسب العملة

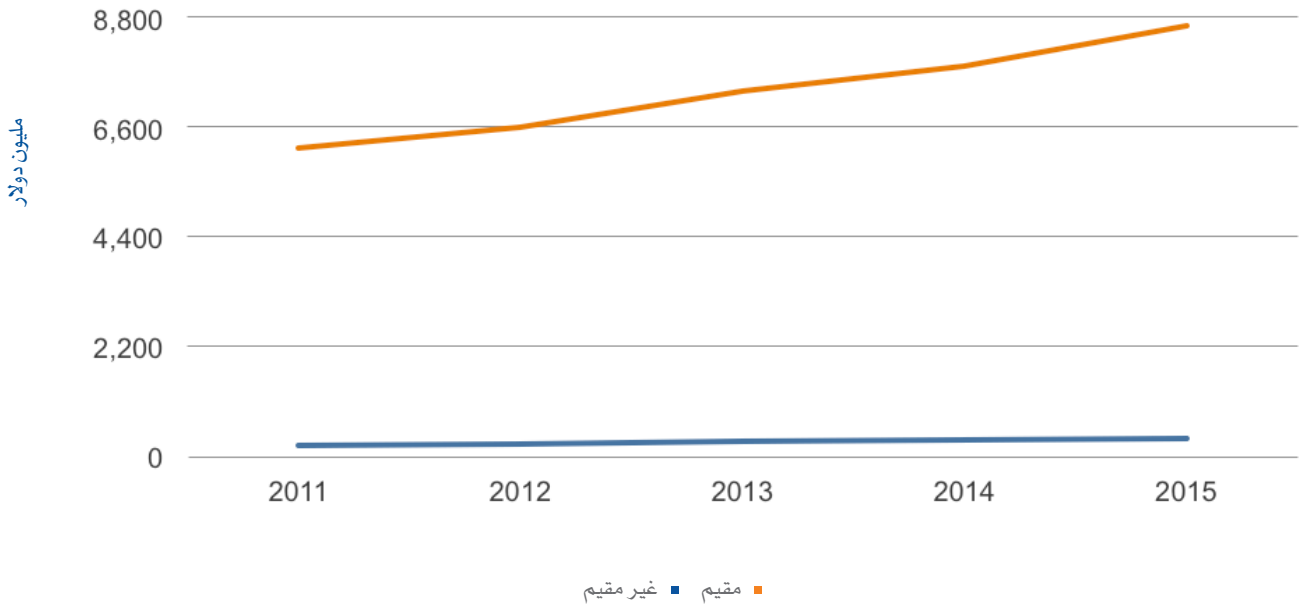


ودائع العملاء

حسب المنطقة الجغرافية - قيمة



حسب الإقامة - قيمة



- عدد حسابات وودائع العملاء حسب المنطقة الجغرافية والإقامة غير متوفرة



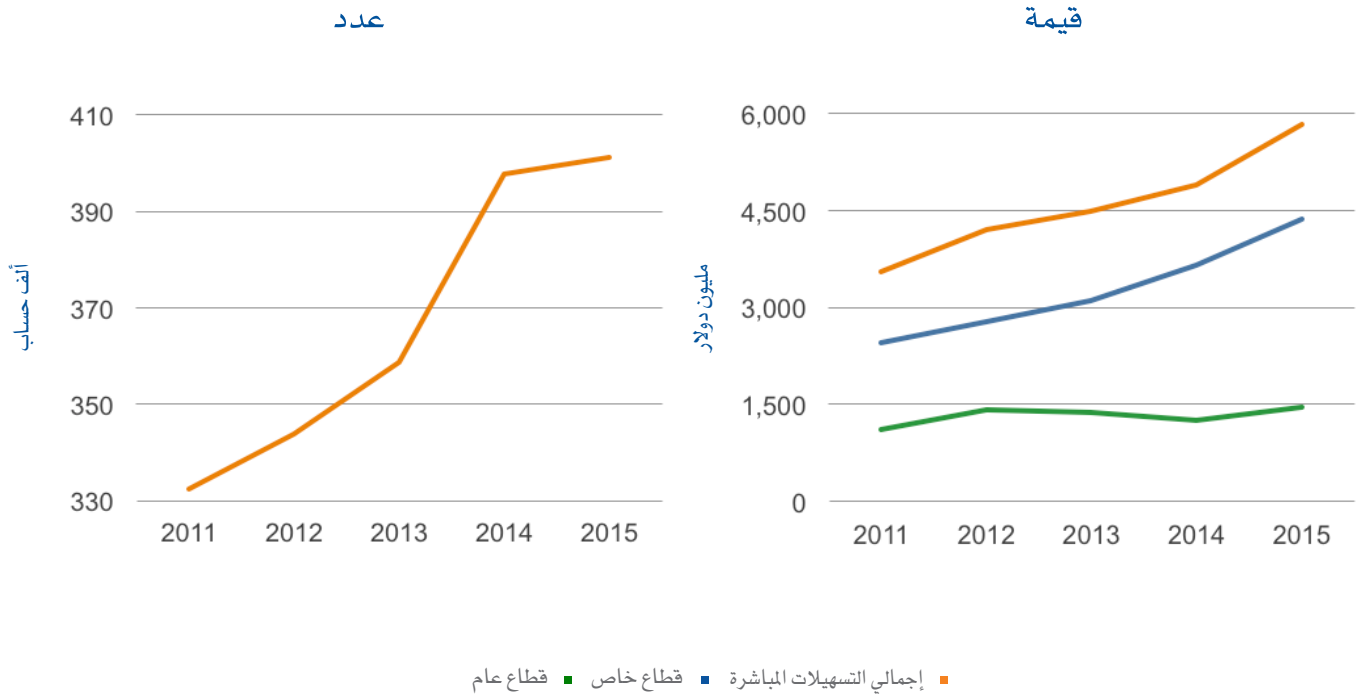
التسهيلات المباشرة



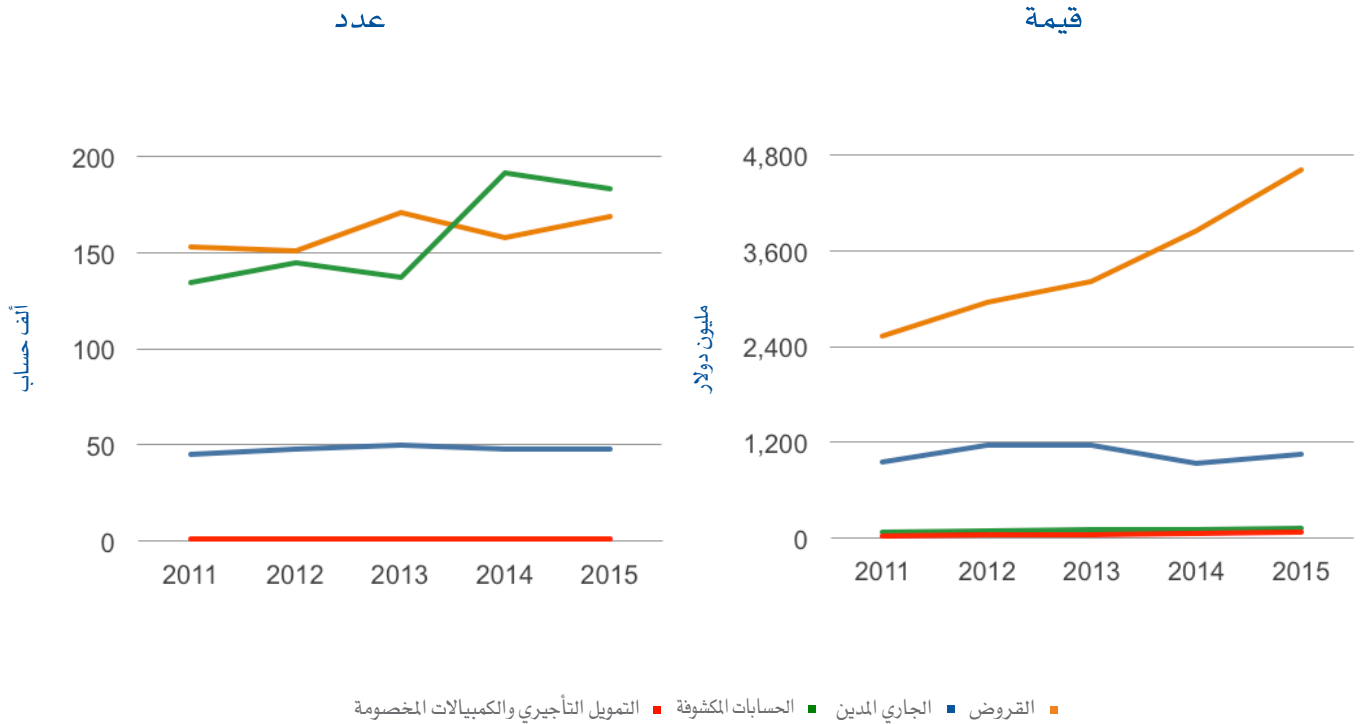
- إجمالي التسهيلات المباشرة: ارتفاع بـ 930 مليون دولار (19%) لتصل إلى 5.8 مليار دولار
- إجمالي عدد حسابات التسهيلات المباشرة: ارتفاع بـ 3 آلاف حساب (1%) لتصل إلى 401 ألف حساب
- التسهيلات المباشرة الممنوحة للقطاع الخاص: ارتفاع بـ 717 مليون دولار (20%) لتصل إلى 4.4 مليار دولار
- التسهيلات المباشرة الممنوحة للقطاع العام: ارتفاع بـ 213 مليون دولار (17%) لتصل إلى 1.5 مليار دولار
- القروض الممنوحة: ارتفاع بـ 774 مليون دولار (20%) لتصل إلى 4.6 مليار دولار
- عدد حسابات القروض: ارتفاع بـ 12 ألف حساب (7%) لتصل إلى 169 ألف حساب
- إجمالي تسهيلات المصارف المحلية التجارية: ارتفاع بـ 501 مليون دولار (25%) لتصل إلى 2.5 مليار دولار
- عدد حسابات تمويل المصارف الإسلامية: ارتفاع بـ 15 ألف حساب (56%) لتصل إلى 42 ألف حساب
- التسهيلات المباشرة بعملة الدينار: ارتفاع بـ 281 مليون دولار (48%) لتصل إلى 863 مليون دولار
- عدد حسابات التسهيلات المباشرة بعملة الدينار: ارتفاع بـ 3 آلاف حساب (5%) لتصل إلى 63 ألف حساب
- التسهيلات المباشرة الممنوحة في الضفة الغربية: ارتفاع بـ 816 مليون دولار (19%) لتصل إلى 5.1 مليار دولار
- التسهيلات المباشرة الممنوحة في قطاع غزة: ارتفاع بـ 114 مليون دولار (20%) لتصل إلى 689 مليون دولار
- تمويل شراء السيارات: ارتفاع بـ 205 مليون دولار (124%) لتصل إلى 370 مليون دولار
- تمويل قطاع الزراعة والثروة الحيوانية: ارتفاع بـ 27 مليون دولار (58%) لتصل إلى 73 مليون دولار

التسهيلات المباشرة

الاتجاه العام للتسهيلات المباشرة والجهة الممنوحة



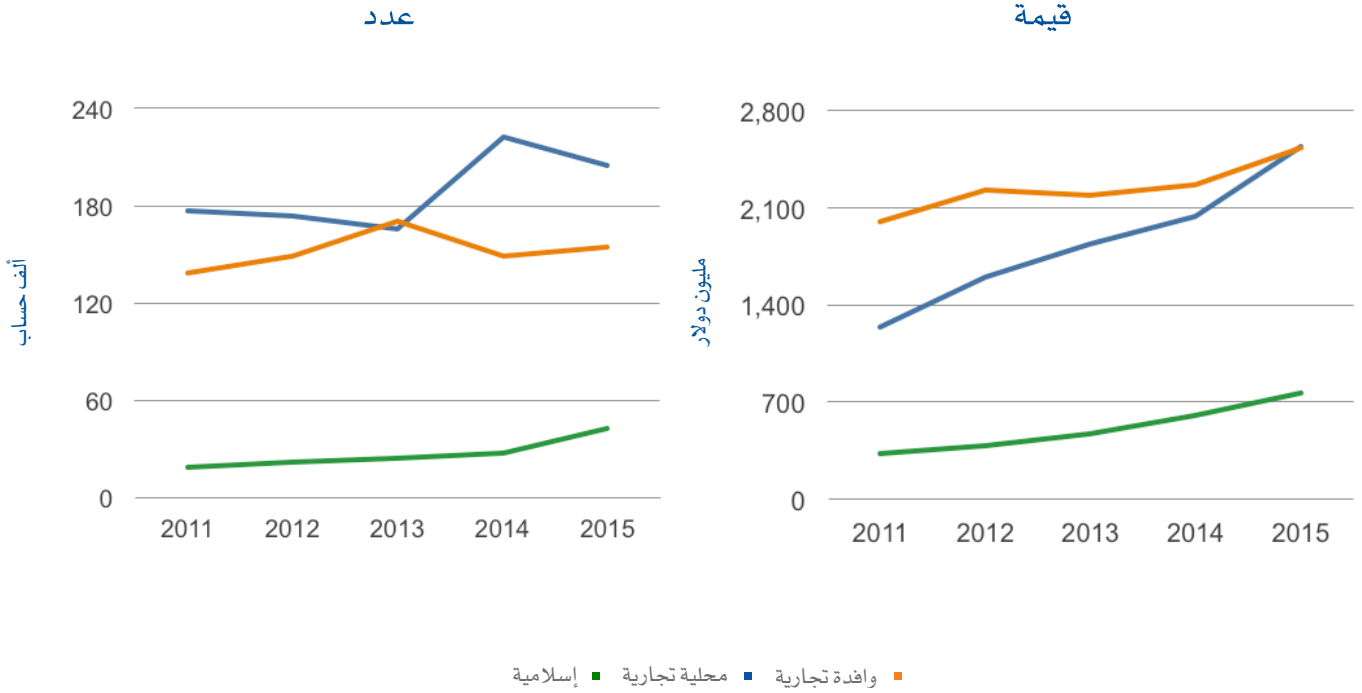
حسب النوع



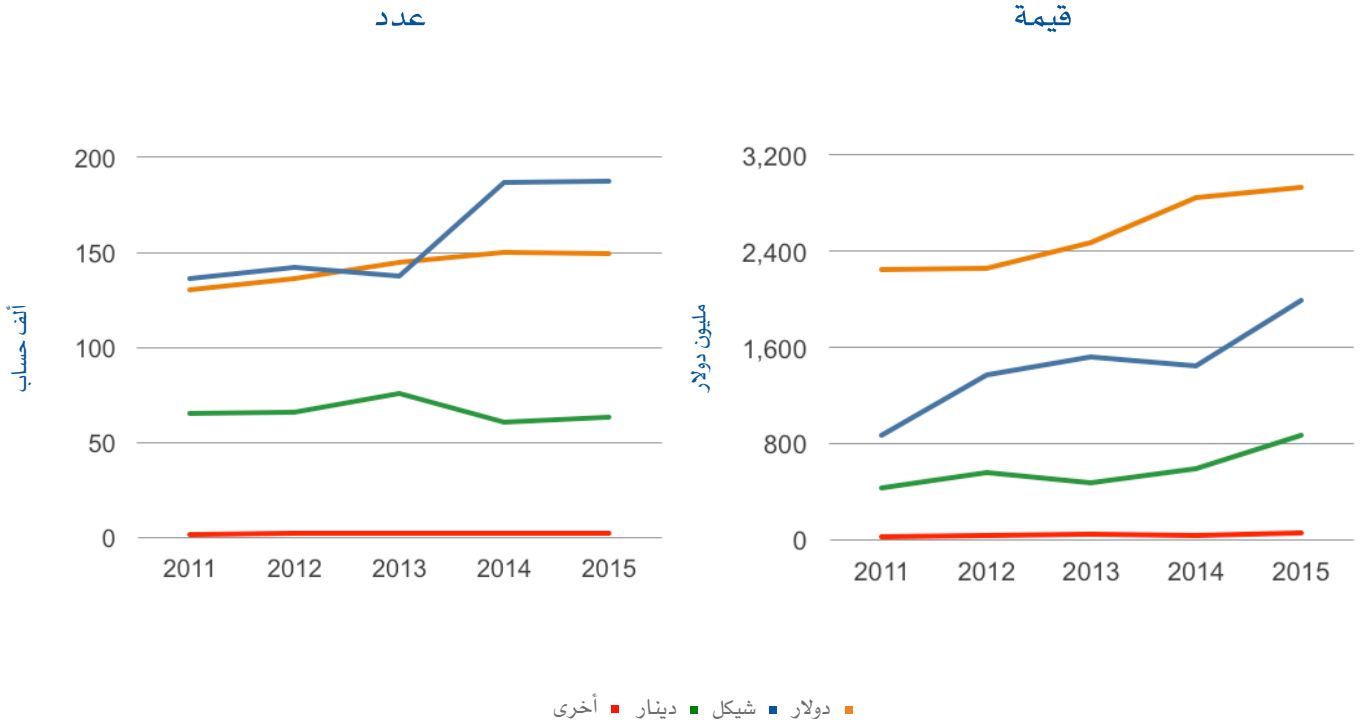
- عدد حسابات التسهيلات المباشرة حسب الجهة الممنوحة غير متوفرة

التسهيلات المباشرة

حسب تصنيف البنك

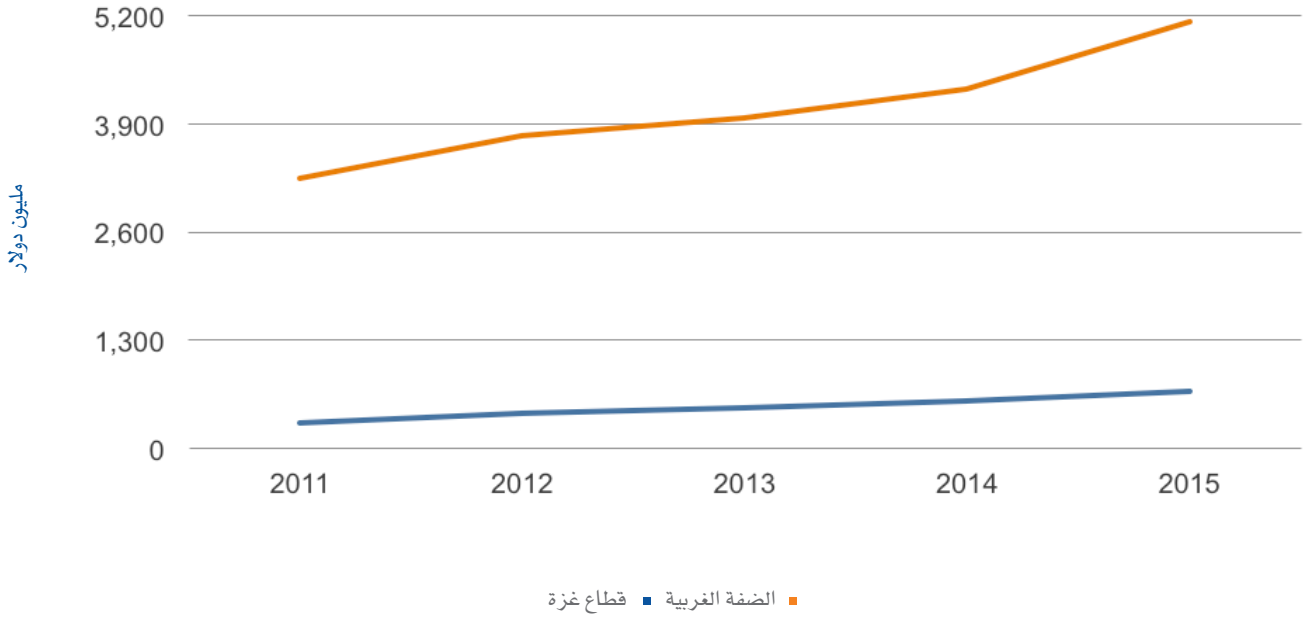


حسب العملة

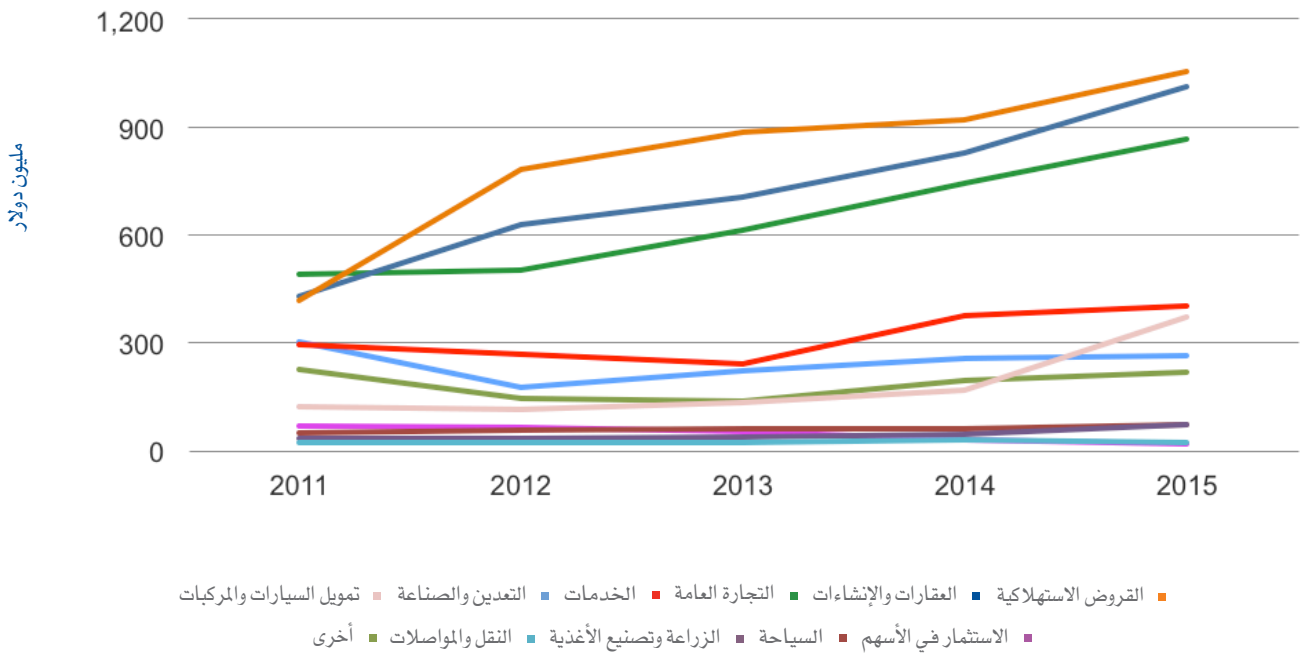


التسهيلات المباشرة

حسب المنطقة الجغرافية - قيمة



حسب القطاع - قيمة





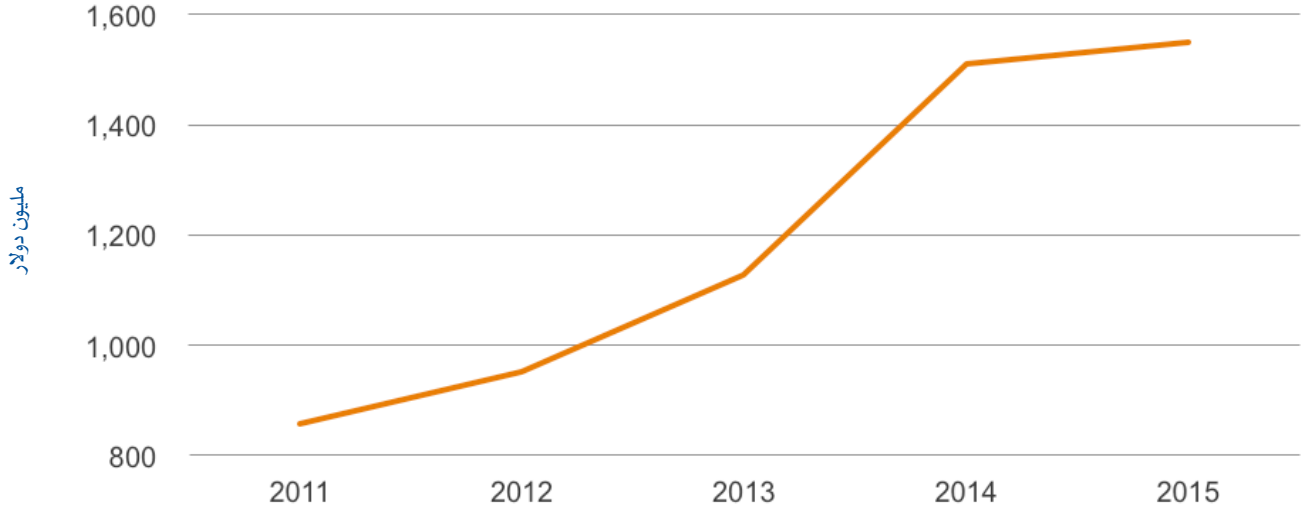
التسهيلات غير المباشرة



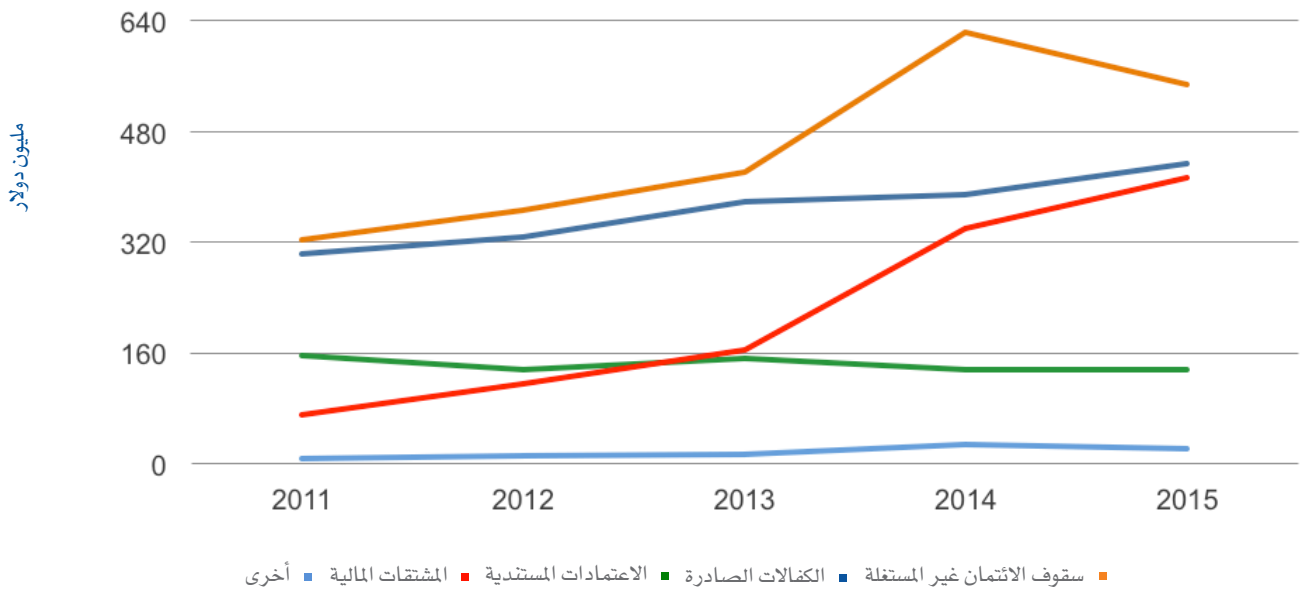
- إجمالي التسهيلات الغير مباشرة: ارتفاع بـ 39 مليون دولار (3%) لتصل إلى 1.5 مليار دولار
- سقف الائتمان غير المستغلة: انخفاض بـ 75 مليون دولار (12%) لتصل إلى 549 مليون دولار
- الكفالات الصادرة: ارتفاع بـ 45 مليون دولار (12%) لتصل إلى 432 مليون دولار
- الاعتمادات المستندية: ارتفاع بـ 1 مليون دولار (1%) لتصل إلى 135 مليون دولار
- المشتقات المالية: ارتفاع بـ 74 مليون دولار (22%) لتصل إلى 413 مليون دولار
- التسهيلات غير المباشرة لدى المصارف الوافدة التجارية: انخفاض بـ 48 مليون دولار (6%) لتصل إلى 703 مليون دولار
- التسهيلات غير المباشرة لدى المصارف المحلية التجارية: ارتفاع بـ 53 مليون دولار (8%) لتصل إلى 751 مليون دولار
- التسهيلات غير المباشرة لدى المصارف الإسلامية: ارتفاع بـ 34 مليون دولار (54%) لتصل إلى 96 مليون دولار
- التسهيلات الغير مباشرة في الضفة الغربية: ارتفاع بـ 36 مليون دولار (3%) لتصل إلى 1.3 مليار دولار
- التسهيلات الغير مباشرة في قطاع غزة: ارتفاع بـ 3 مليون دولار (1%) لتصل إلى 220 مليون دولار

التسهيلات غير المباشرة

الاتجاه العام للتسهيلات غير المباشرة - قيمة

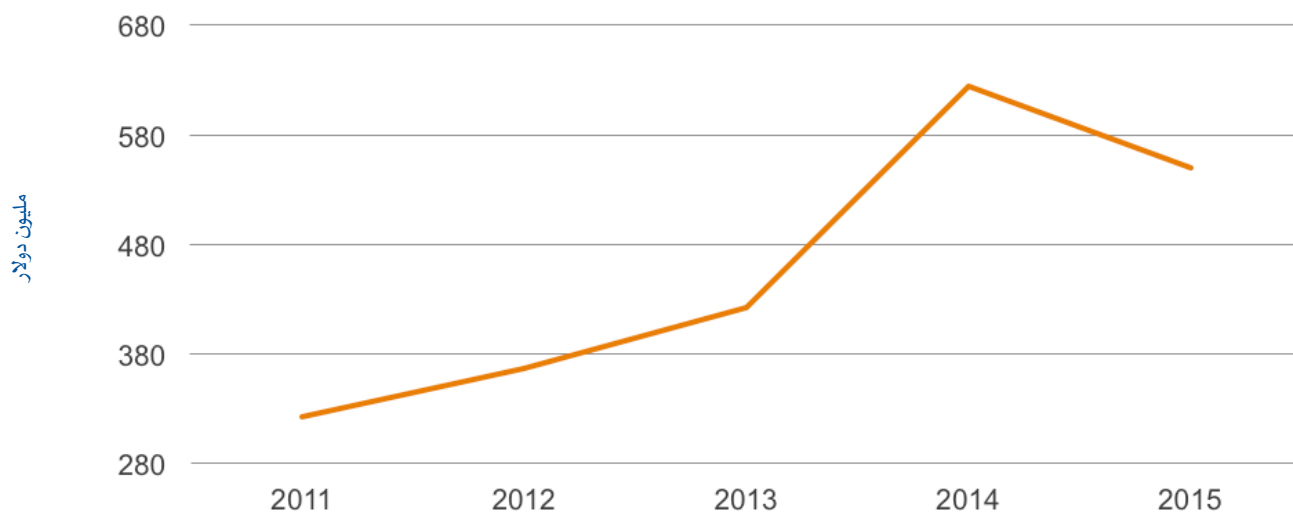


حسب النوع - قيمة

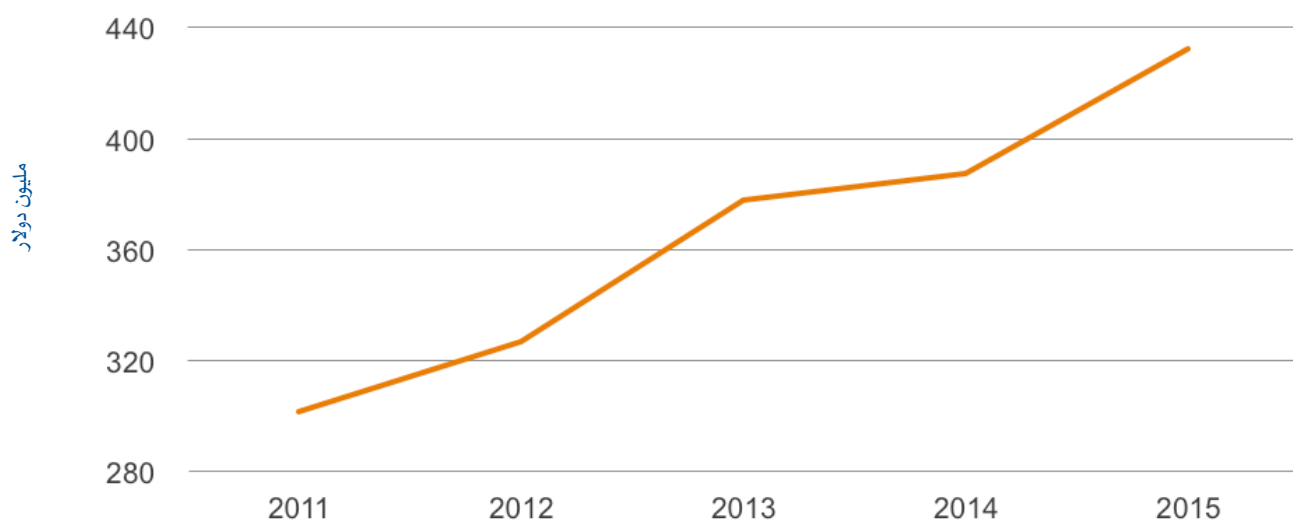


التسهيلات غير المباشرة

سقوف الائتمان غير المستغلة - قيمة

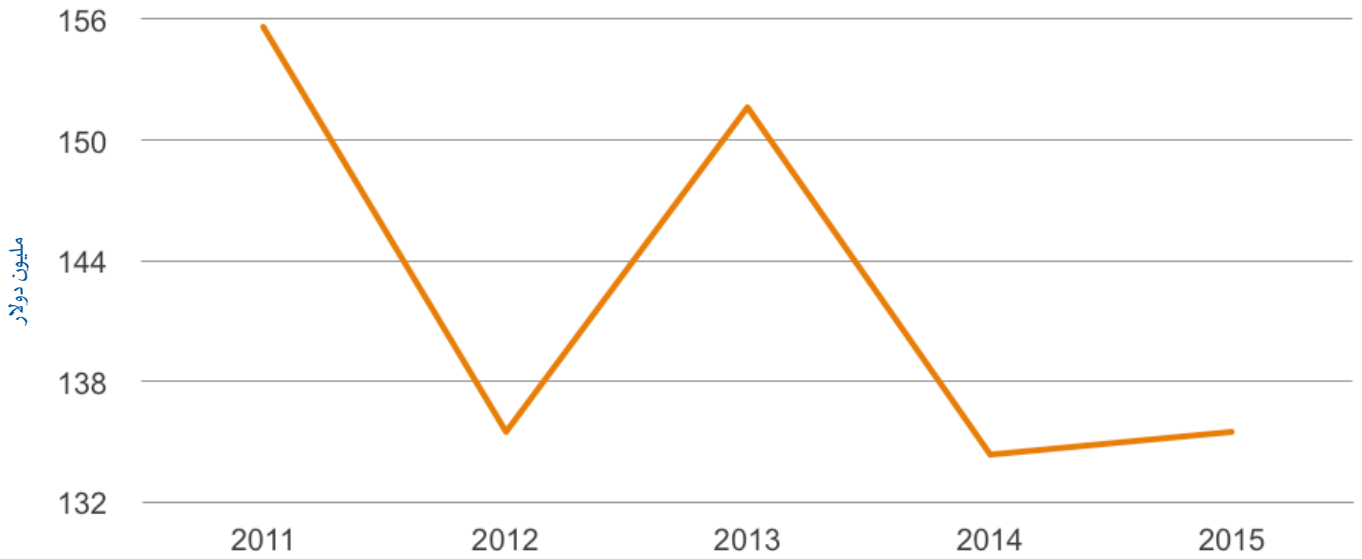


الكفالات الصادرة - قيمة

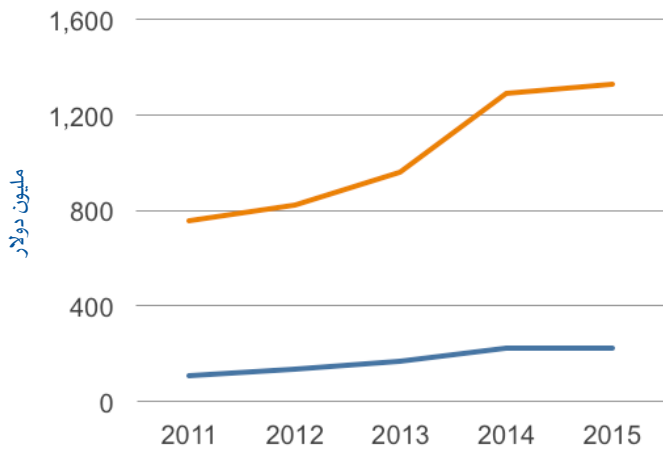


التسهيلات غير المباشرة

الاعتمادات المستندية - قيمة

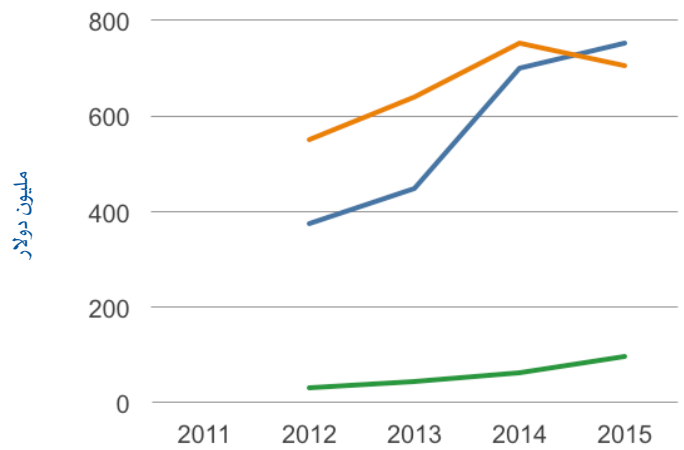


حسب المنطقة الجغرافية - قيمة



الضفة الغربية ■ قطاع غزة

حسب تصنيف البنك - قيمة



وافية تجارية ■ محلّية تجارية ■ إسلامية

- عدد حسابات التسهيلات غير المباشرة غير متوفرة



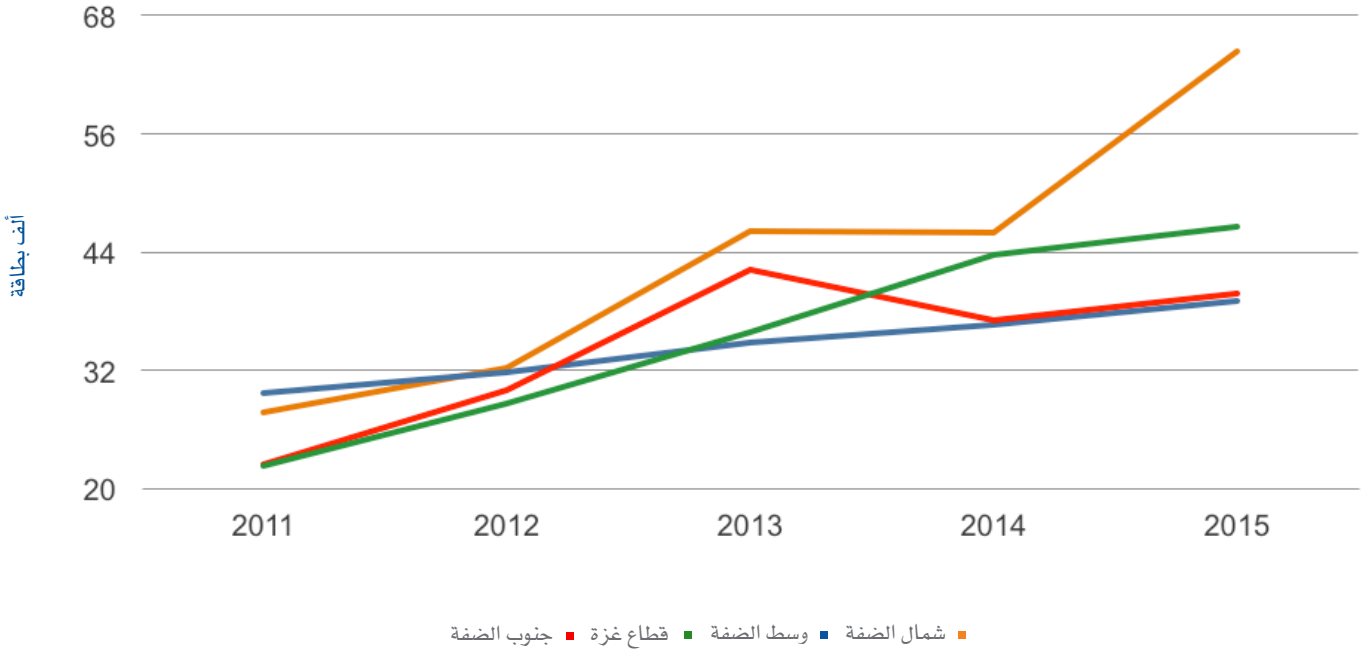
الصيرفة الإلكترونية



- عدد بطاقات السحب من الصراف الآلي: ارتفاع بـ 26 ألف بطاقة (16%) لتصل إلى 189 ألف بطاقة
- قيمة عمليات بطاقات السحب من الصراف الآلي: ارتفاع بـ 280 مليون دولار (12%) لتصل إلى 2.7 مليار دولار
- عدد عمليات بطاقات السحب من الصراف الآلي: ارتفاع بـ 1 مليون عملية (15%) لتصل إلى 11 مليون عملية
- عدد بطاقات الخصم المباشر: ارتفاع بـ 47 ألف بطاقة (11%) لتصل إلى 467 ألف بطاقة
- إجمالي قيمة عمليات بطاقات الخصم المباشر: ارتفاع بـ 126 مليون دولار (13%) لتصل إلى 1.1 مليون دولار
- قيمة عمليات بطاقات الخصم المباشر داخل فلسطين: انخفاض بـ 1 مليون دولار (12%) لتصل إلى 9 مليون دولار
- إجمالي عدد عمليات بطاقات الخصم المباشر: ارتفاع بـ 865 ألف عملية (21%) لتصل إلى 5 مليون عملية
- عدد عمليات بطاقات الخصم المباشر داخل فلسطين: ارتفاع بـ 27 ألف عملية (16%) لتصل إلى 192 ألف عملية
- عدد بطاقات الائتمان: ارتفاع بـ 13 ألف بطاقة (18%) لتصل إلى 83 ألف بطاقة
- إجمالي قيمة عمليات بطاقات الائتمان: ارتفاع بـ 31 مليون دولار (19%) لتصل إلى 195 مليون دولار
- قيمة عمليات بطاقات الائتمان داخل فلسطين: انخفاض بـ 14 مليون دولار (9%) لتصل إلى 137 مليون دولار
- إجمالي عدد عمليات بطاقات الائتمان: ارتفاع بـ 407 ألف عملية (26%) لتصل إلى 2 مليون عملية
- عدد عمليات بطاقات الائتمان داخل فلسطين: ارتفاع بـ 86 ألف عملية (9%) لتصل إلى 1 مليون عملية

الصيرفة الإلكترونية

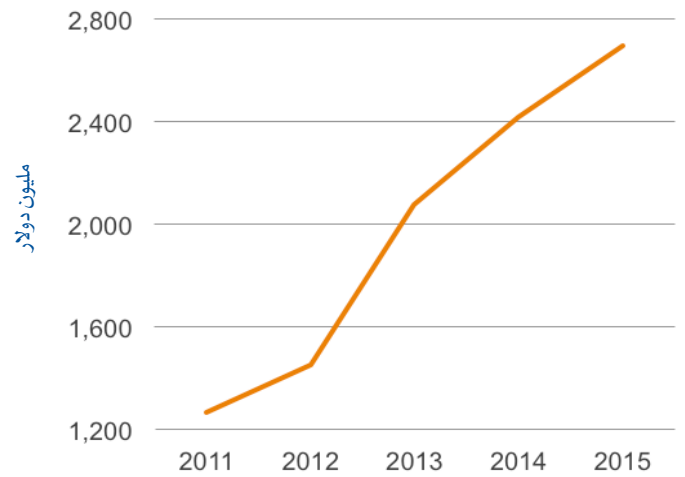
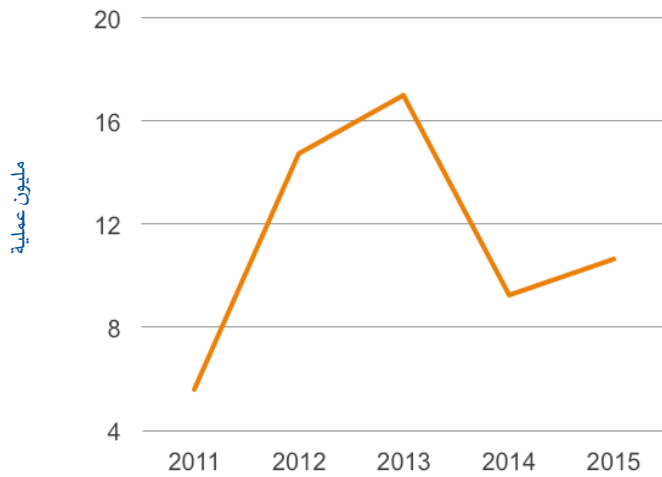
عدد بطاقات السحب من الصراف الآلي حسب المنطقة الجغرافية



عمليات بطاقات السحب من الصراف الآلي

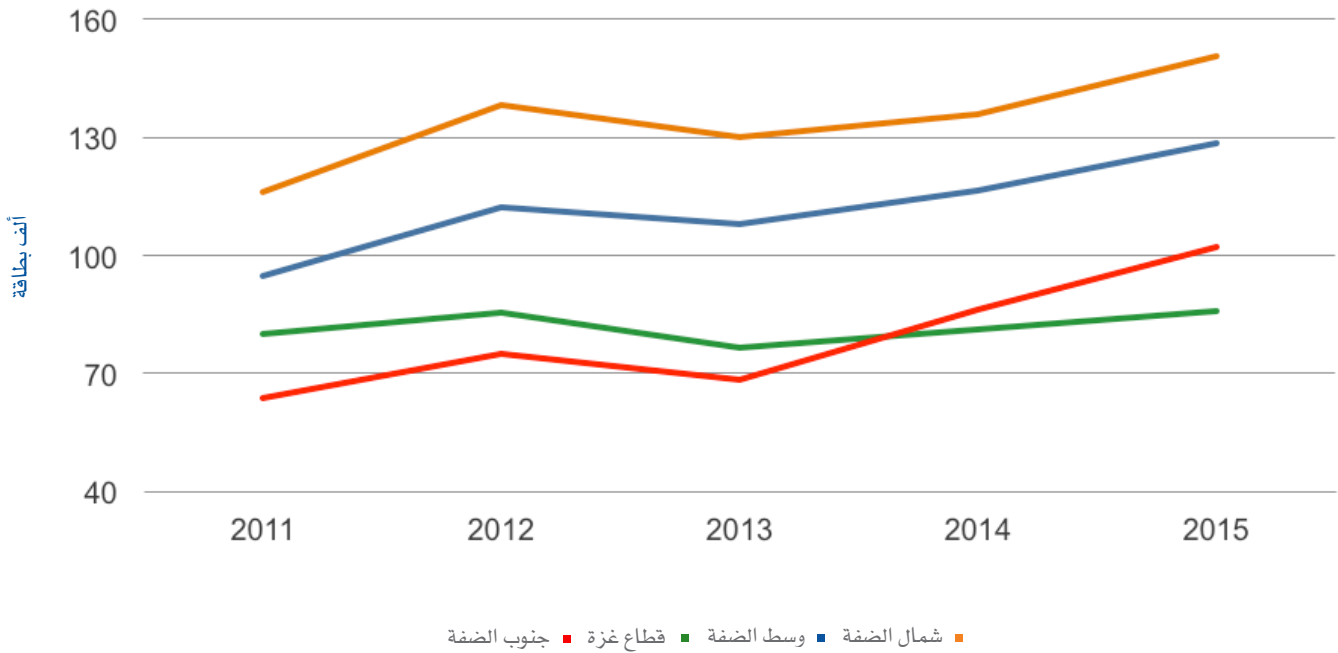
عدد

قيمة



الصيرفة الإلكترونية

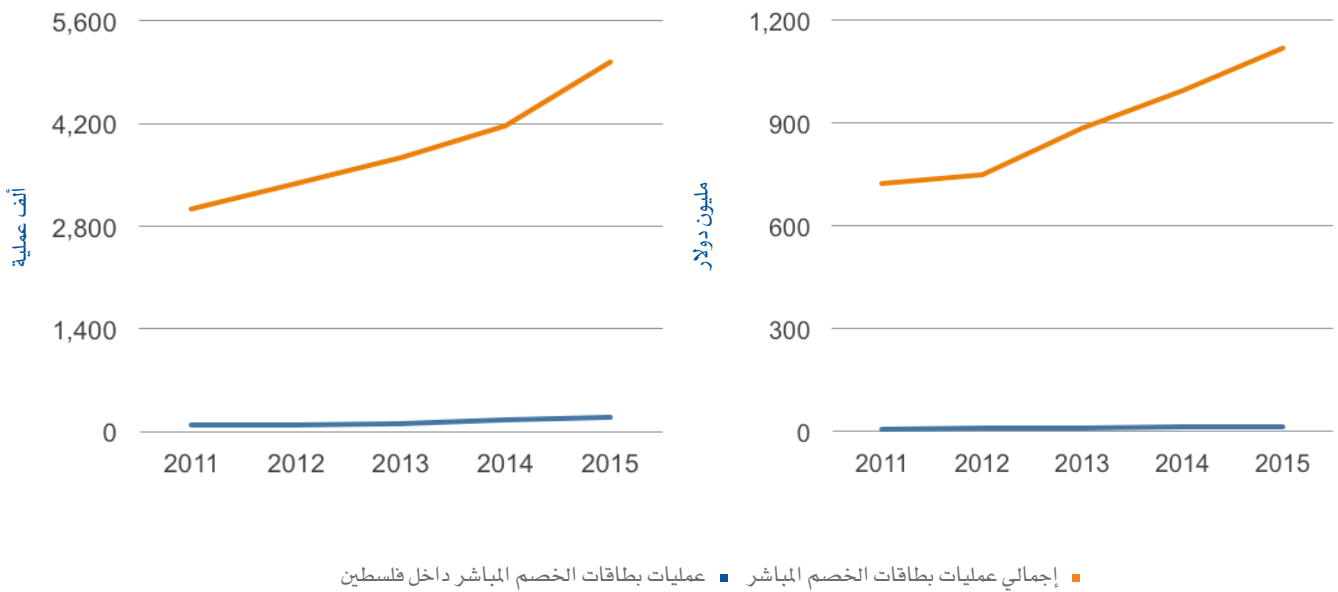
عدد بطاقات الخصم المباشر حسب المنطقة الجغرافية



عمليات بطاقات الخصم المباشر

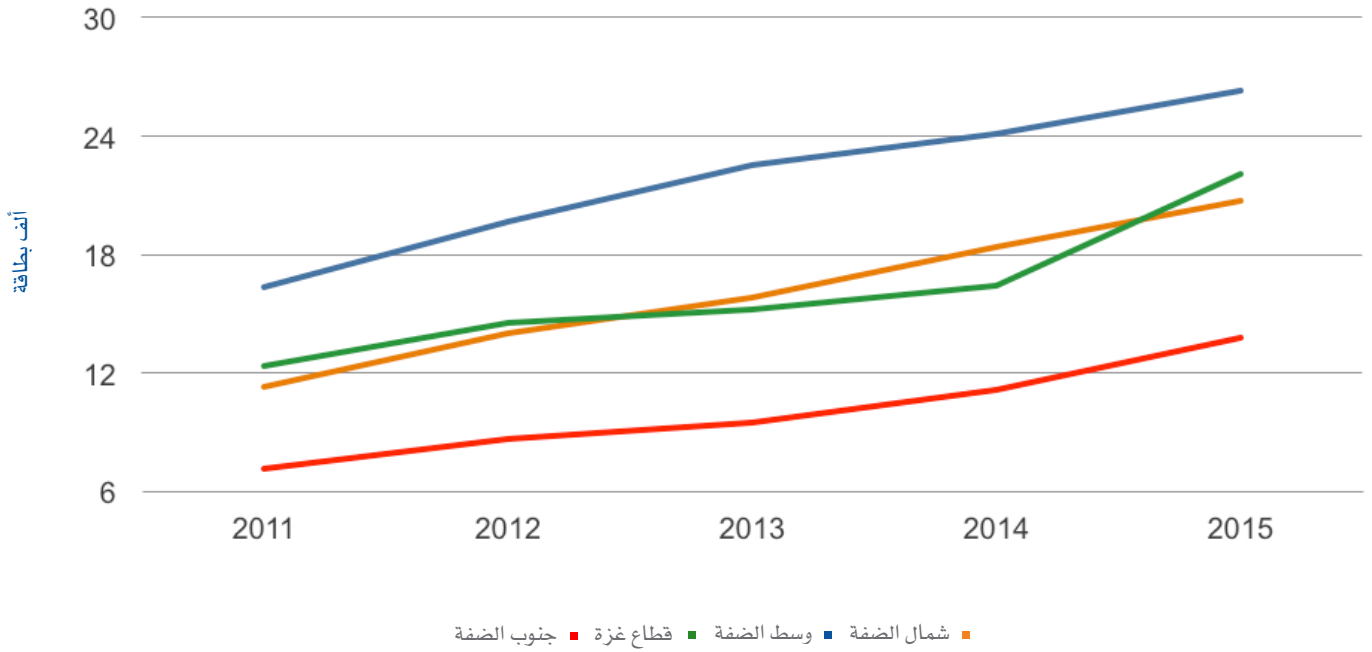
عدد

قيمة



الصيرفة الإلكترونية

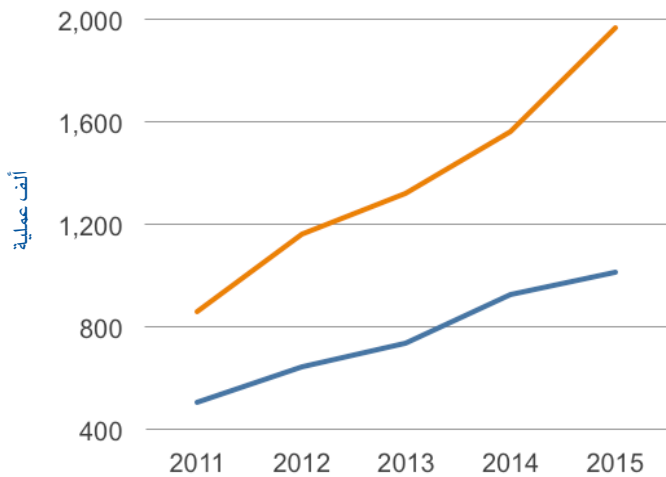
عدد بطاقات الائتمان حسب المنطقة الجغرافية



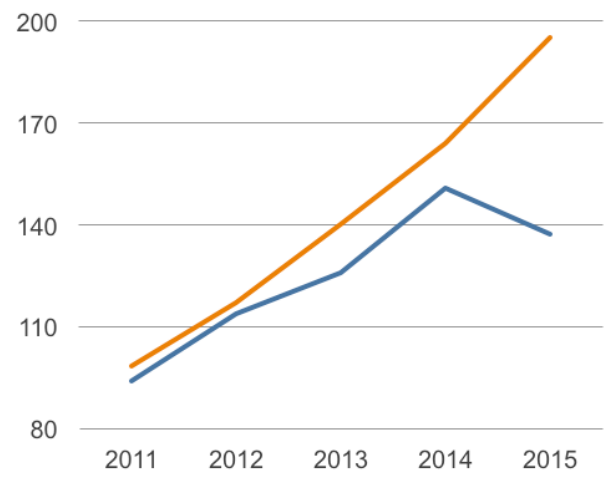
عمليات بطاقات الائتمان

عدد

قيمة



مليون دولار



■ إجمالي عمليات بطاقات الائتمان ■ عمليات بطاقات الائتمان داخل فلسطين



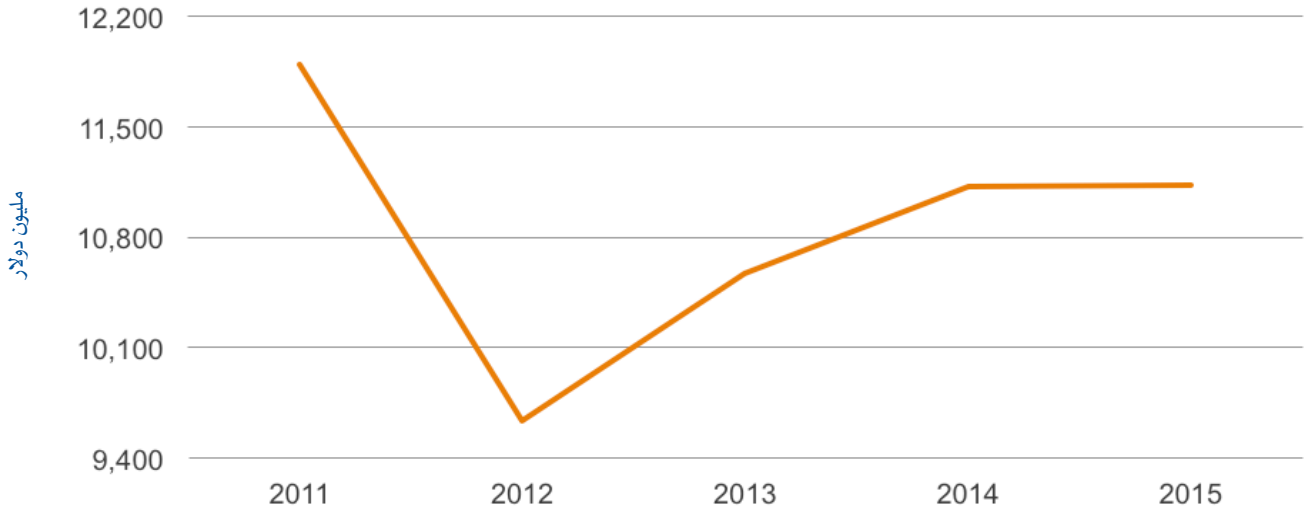
الشيكات



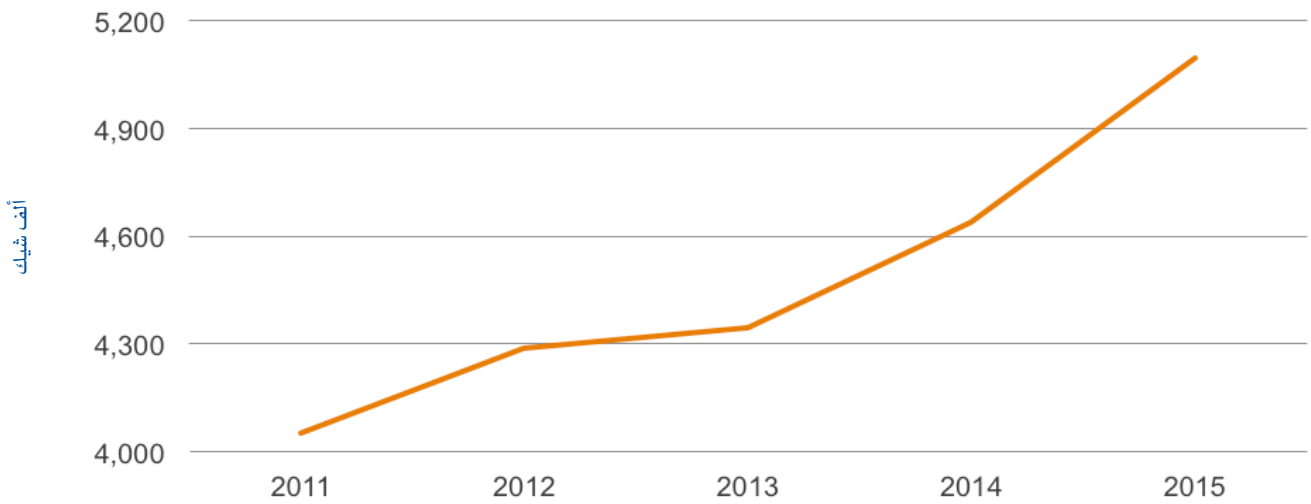
- قيمة الشيكات المقدمة للتقاص: ارتفاع بـ 14 مليون دولار (0.1%) لتصل إلى 11.1 مليار دولار
- عدد الشيكات المقدمة للتقاص: ارتفاع بـ 459 ألف شيك (10%) لتصل إلى 5 مليون شيك
- قيمة الشيكات المرتجعة: ارتفاع بـ 6 مليون دولار (1%) لتصل إلى 670 مليون دولار
- عدد الشيكات المرتجعة: ارتفاع بـ 71 ألف شيك (15%) لتصل إلى 538 ألف شيك
- قيمة الشيكات المرتجعة لعدم كفاية الرصيد: ارتفاع بـ 25 مليون دولار (4%) لتصل إلى 574 مليون دولار
- عدد الشيكات المرتجعة لعدم كفاية الرصيد: ارتفاع بـ 77 ألف شيك (20%) لتصل إلى 467 ألف شيك

الشيكات

شيكات المقاصة - قيمة

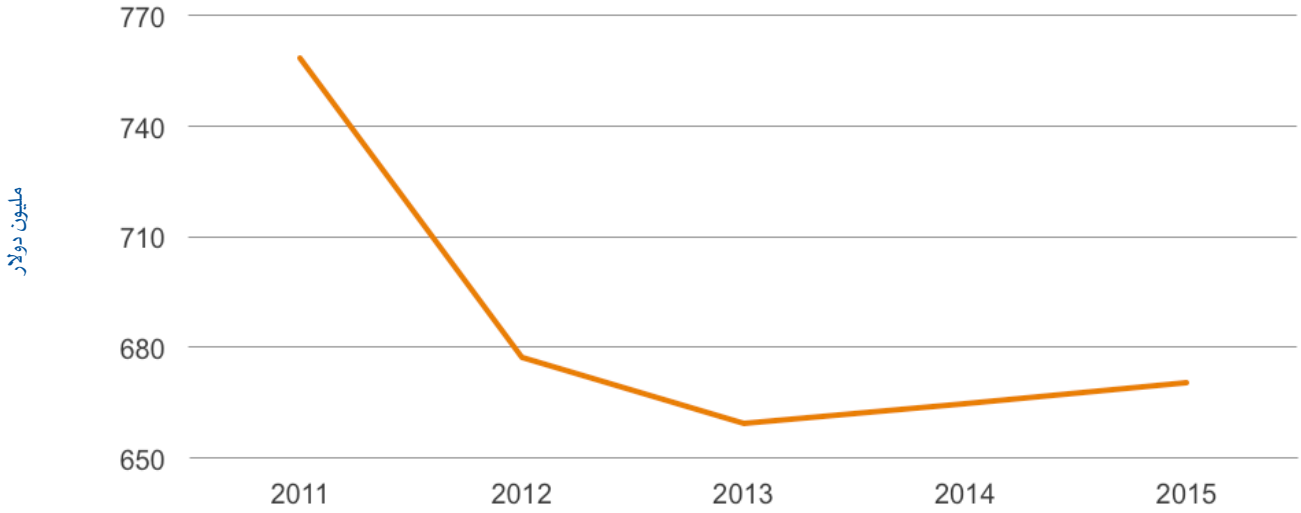


شيكات المقاصة - عدد

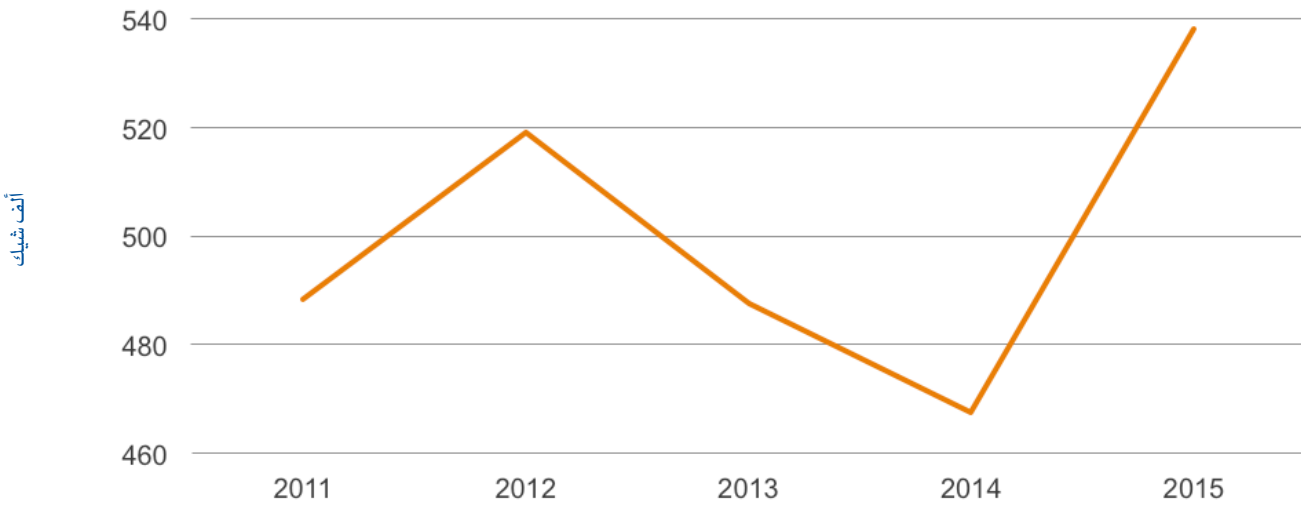


الشيكات

الشيكات المرتجعة - قيمة

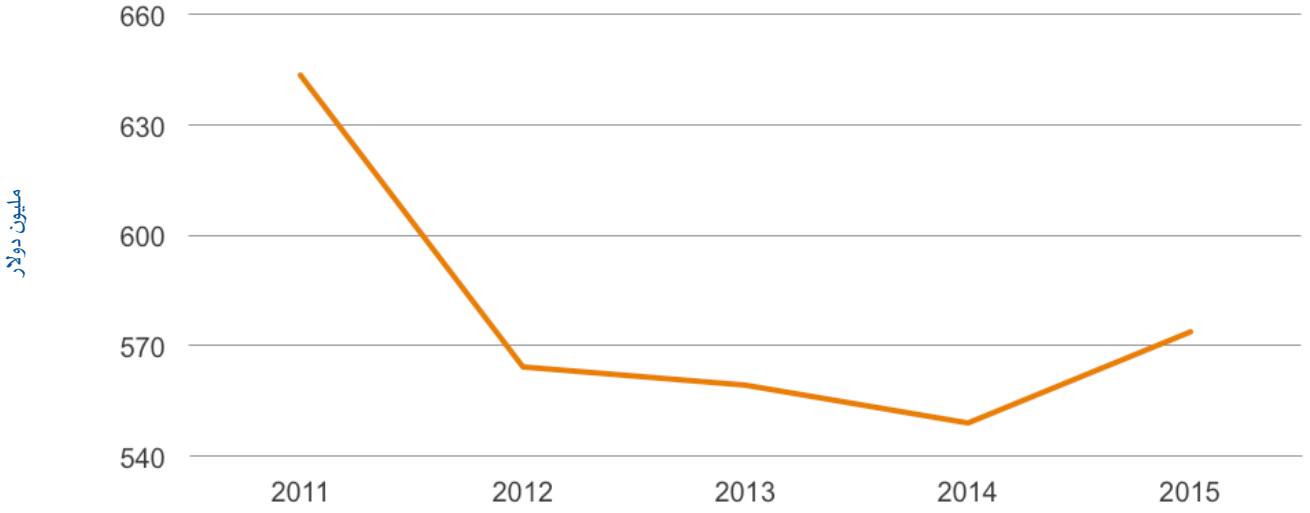


الشيكات المرتجعة - عدد

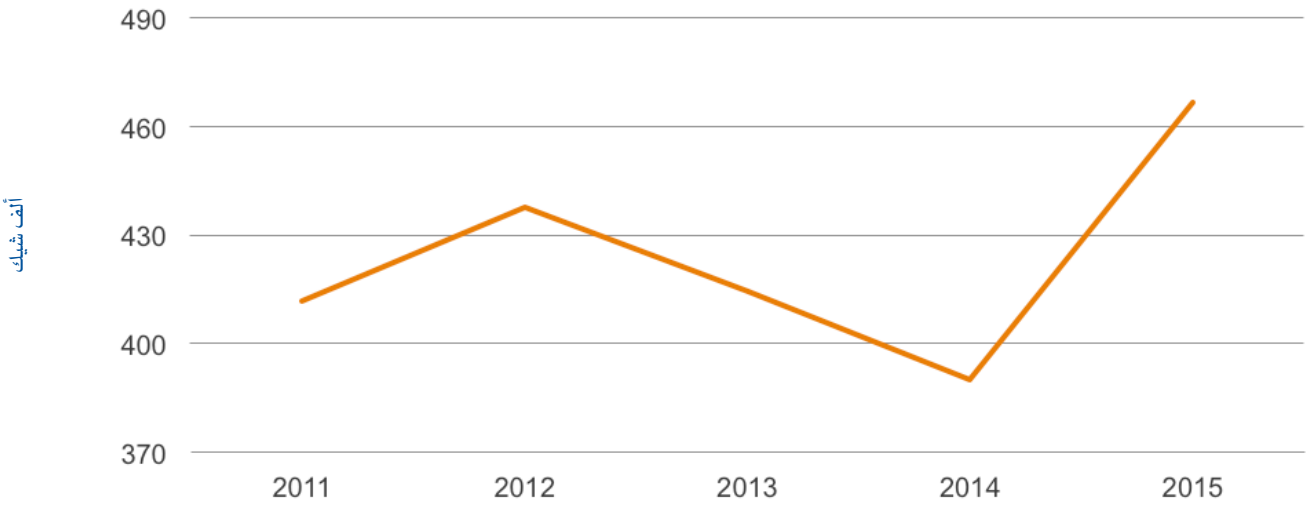


الشيكات

الشيكات المرتجعة لعدم كفاية الرصيد - قيمة



الشيكات المرتجعة لعدم كفاية الرصيد - عدد





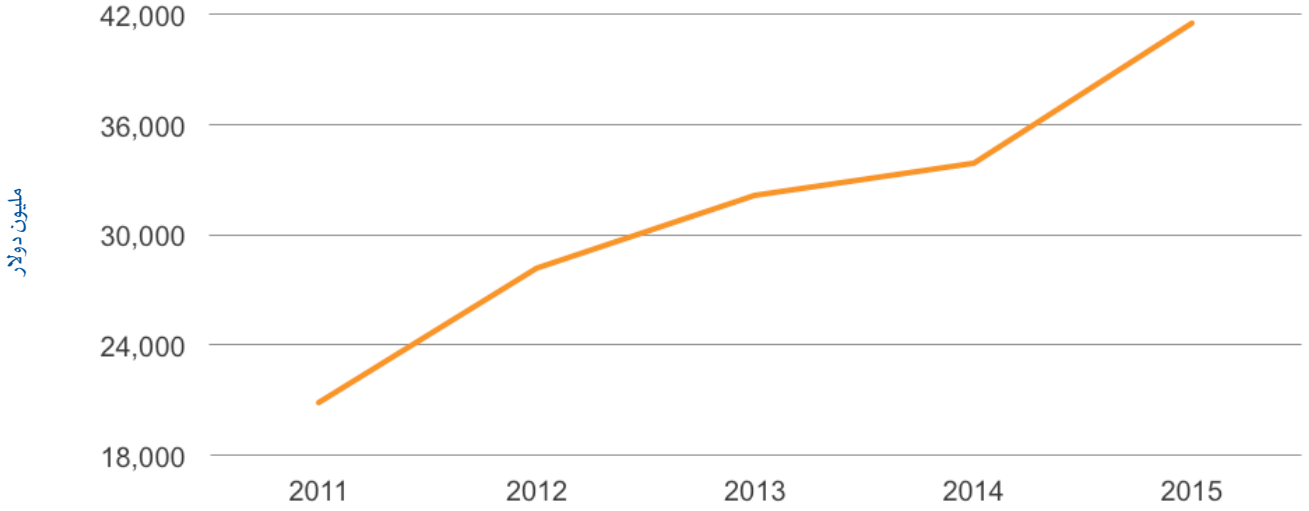
الحوالات



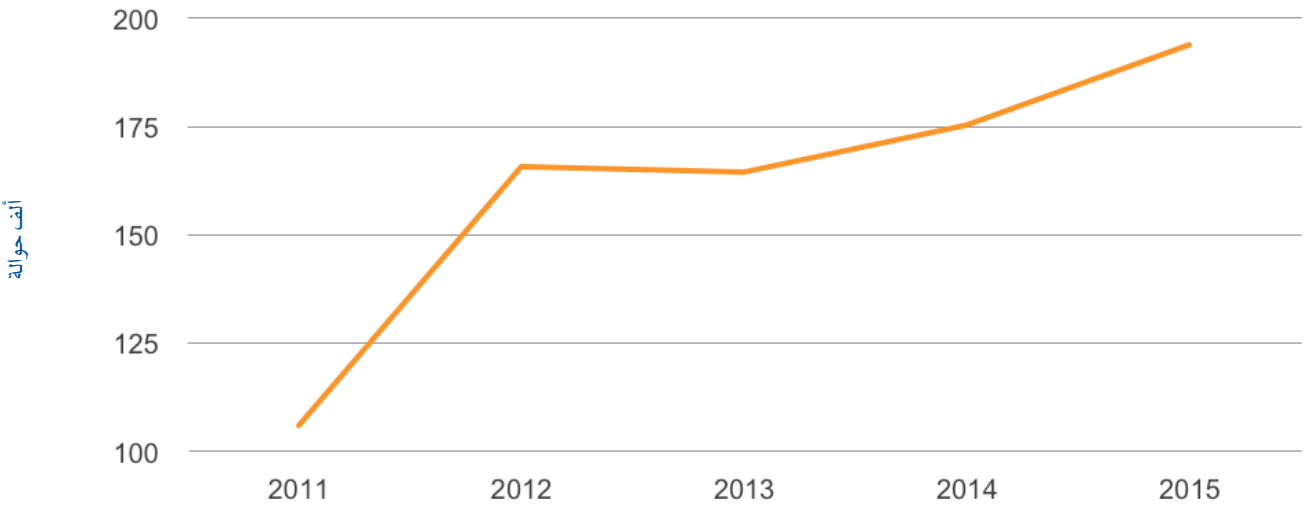
- إجمالي قيمة العمليات على نظام براق: ارتفاع بـ 7.6 مليار دولار (22%) ليصل إلى 41.5 مليار دولار
- إجمالي عدد العمليات على نظام براق: ارتفاع بـ 18 ألف حوالة (11%) ليصل إلى 194 ألف حوالة
- قيمة الحوالات الداخلية البنكية: ارتفاع بـ 7.3 مليار دولار (45%) لتصل إلى 23.4 مليار دولار
- عدد الحوالات الداخلية البنكية: انخفاض بـ 680 حوالة (9%) لتصل إلى 7 آلاف حوالة
- قيمة الحوالات الداخلية الشخصية: ارتفاع بـ 887 مليون دولار (13%) لتصل إلى 7.6 مليار دولار
- عدد الحوالات الداخلية الشخصية: ارتفاع بـ 19 ألف حوالة (12%) لتصل إلى 173 ألف حوالة

الحوالات

إجمالي العمليات على نظام براق - قيمة

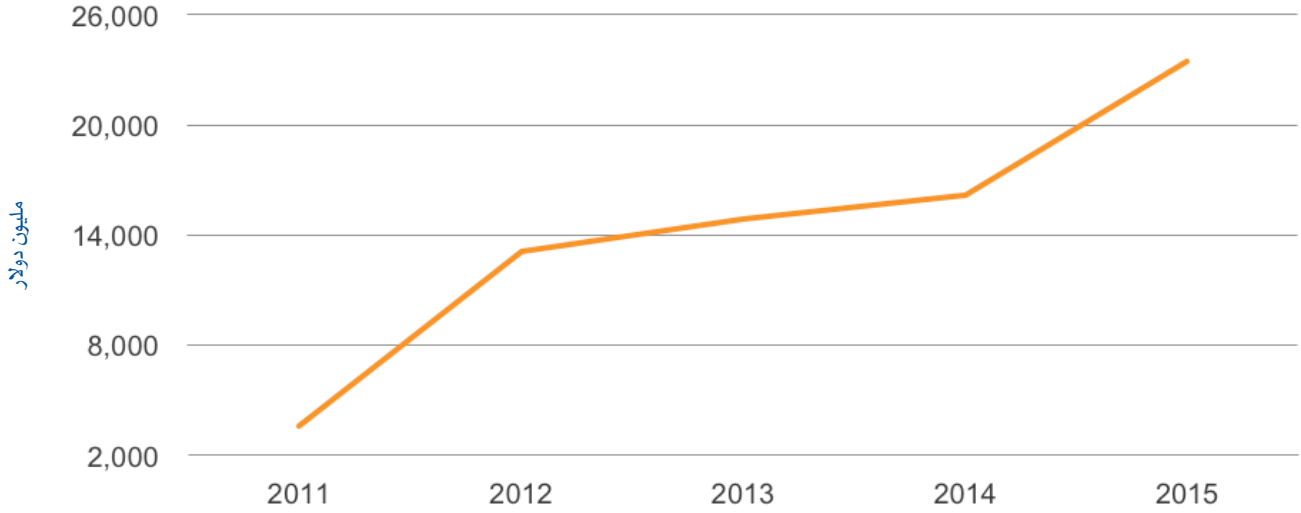


إجمالي العمليات على نظام براق - عدد

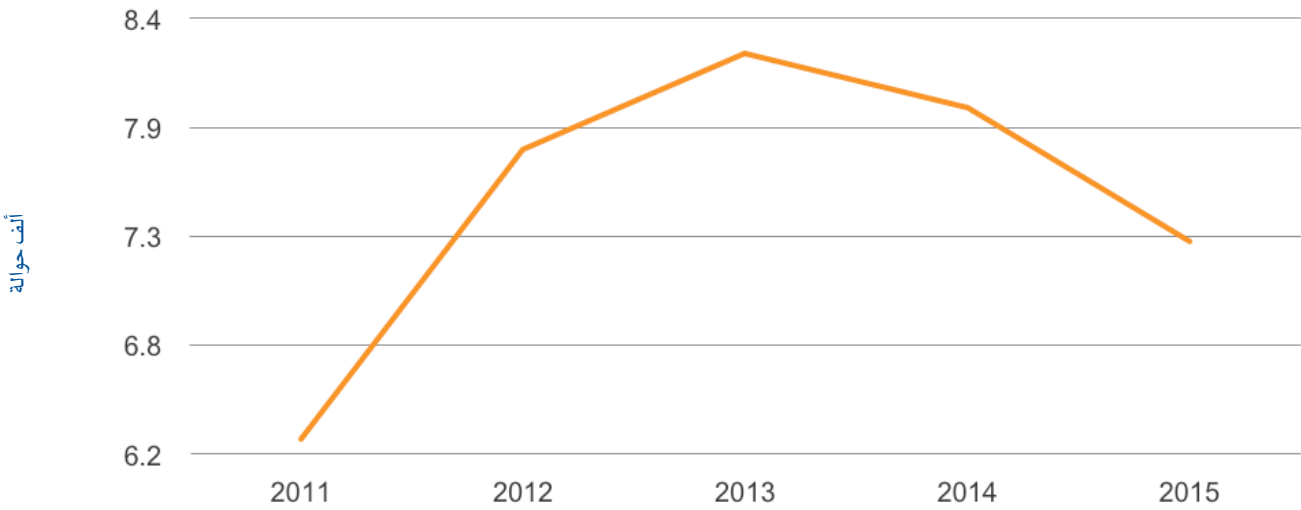


الحوالات

الحوالات الداخلية البنكية - قيمة

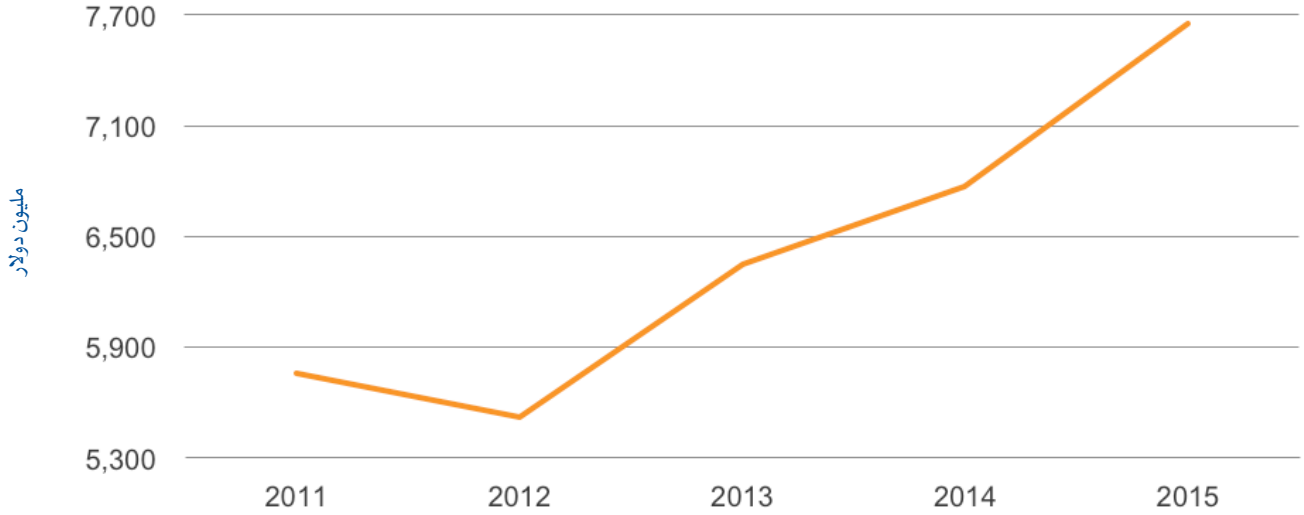


الحوالات الداخلية البنكية - عدد

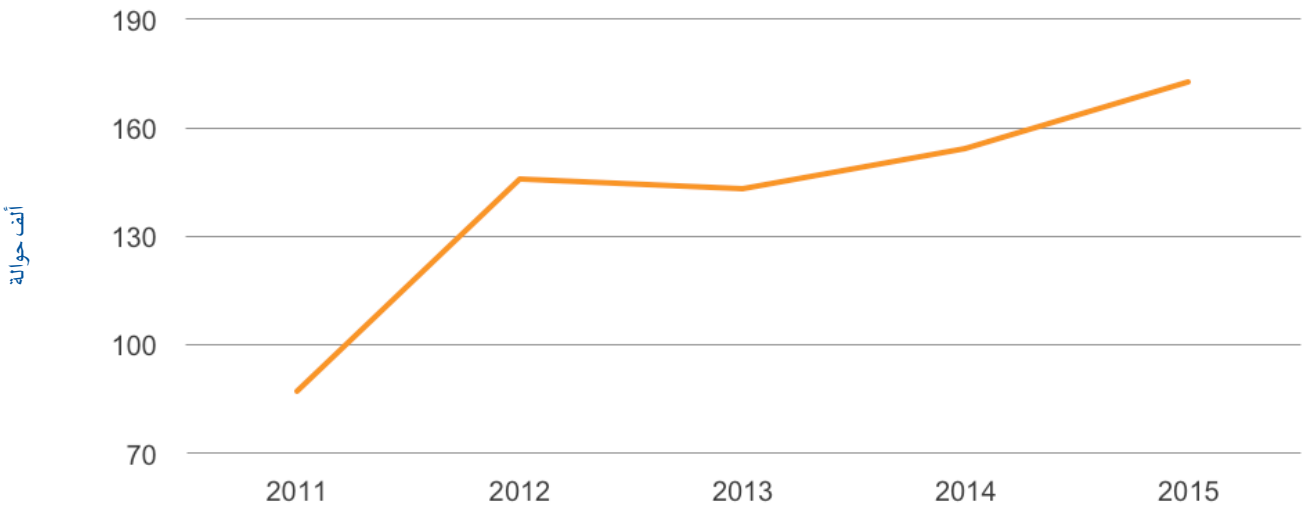


الحوالات

الحوالات الداخلية الشخصية - قيمة



الحوالات الداخلية الشخصية - عدد



مصادر البيانات

- البيانات المالية للبنوك
- سلطة النقد الفلسطينية

جمعية البنوك في فلسطين

ص.ب: 4117 رام الله - فلسطين

هاتف: + 970 2 2414555

فاكس: + 970 2 2414559

موقع إلكتروني: www.abp.ps

بريد إلكتروني: research@abp.ps